



گروه بازرگانی تجارت طلایی

ارائه دهنده خدمات کاملاً تخصصی صادرات و واردات و ترخیص کالا

از آموزش تا منبع یابی واردات، بازاریابی صادرات، حمل و نقل تا ترخیص

دوست عزیز و ارجمند سلام



فایل های ارائه شده اغلب توسط سازمان توسعه تجارت، اتاق بازرگانی ایران و برخاً اتاق بازرگانی شیراز تهیه شده است. گروه بازرگانی تجارت طلایی با داشتن کادر مجرب و همچنین مجوز آموزش از سازمان فنی و حرفه ای و پروانه کارگزاری امور گمرکی از گمرک ایران و با داشتن دفاتر همکار در کشور های چین، ترکیه و آفریقای جنوبی ارائه دهنده خدمات ذیل می باشد. خوشحال خواهیم شد که بتوانیم در خدمت شما عزیزان باشیم. امیدواریم فایل ارائه شده برای شما مفید واقع شود.

ترخیص کالا از گمرکات کشور به ویژه گمرک های اصفهان، تهران (امام خمینی و شهریار)، بندر عباس، بندر خرمشهر

آموزش های تخصصی صادرات و واردات، ترخیص کالا و ...

مشاوره در خصوص صادرات و واردات

مشاوره و اجرای پروژه های وارداتی (منبع یابی، پرداخت و ترخیص کالا)

مشاوره و اجرای پروژه های صادراتی (بازاریابی صادرات، حضور در نمایشگاه، تهیه کاتالوگ، ثبت برند و ترخیص کالا)

مشاوره در خصوص بازاریابی داخلی محصولات (بخش بندی بازار، سیستم تبلیغات، مدیریت ارتباط با مشتری و ارائه نرم افزار های مرتبط)

هماهنگی و اجرای پروژه های حمل و نقل، ارسال و دریافت کالا از مبادی مختلف به ویژه چین، کره، اتحادیه اروپا و ترکیه

تهران: خیابان آفریقا، بالاتر از چهارراه اسفندیار، نش خیابان سعیدی، پلاک ۱۵۶ واحد ۴

تلفن: ۰۲۱۲۲۰۲۵۲۶۸ همراه: ۰۹۱۲۰۱۴۸۹۱۴

اصفهان: خیابان حکیم نظامی، حدفاصل کوی سنگتراش ها و چهارراه محتشم کاشانی، پلاک ۷۸۹

تلفن: ۰۳۱۳۶۲۵۱۰۱۶ تلفکس: ۰۳۱۳۶۲۵۵۱۳۹ همراه: ۰۹۱۲۰۸۶۷۰۶۹

یزد: صفائیه خیابان تیمسار فلاحی روبروی پارک آزادگان کوچه بهار پلاک ۲۱. همراه: ۰۹۱۳۴۷۲۰۴۵۷



**وزارت معدن و تجارت صنعت،
سازمان توسعه تجارت ایران**

راهنمای تجارت کاربردی با کشور

ویتنام

(تحلیل آماری فرصتها و ظرفیت های بازار)

مرداد ۱۳۹۴

دفتر برنامه ریزی تجاری - www.tpo.ir

02122025268

www.tepbusiness.ir

03136251016



نمایه عمومی دولت ویتنام

❖ رئیس جمهور:

❖ نخست وزیر:

❖ وزیر توسعه اقتصادی و تجارت:

❖ سفیر ایران در:

❖ سفیر ویتنام در تهران:

❖ رایزن بازرگانی ایران در —

❖ آخرین اجلاس کمیسیون مشترک:

❖ دستگاه متولی فعلی برگزاری اجلاس کمیسیون مشترک:

دفتر برنامه ریزی تجاری - www.tpo.ir

www.tepbusiness.ir

03136251016

02122025268



ویژگی های جغرافیایی، اقتصادی و جمعیتی

- وسعت خاک: هزار کیلومتر مربع
- همسایگان:
- جمعیت: میلیون نفر
- تولید ناخالص داخلی در سال ۲۰۱۴: میلیارد دلار (رتبه جهان)

رتبه جهانی در هر یک از شاخص های سهولت کسب و کار

رتبه جهانی در هر یک از شاخص های سهولت کسب و کار									رتبه جهانی	
حل و فصل ناتوانی از پرداخت دیون	اجرای قراردادهای	تجارت خارجی	پرداخت مالیات	حمایت از سرمایه گذاران	اخذ اعتبارات	ثبت دارایی	دریافت برق	اخذ مجوزها		شروع کسب و کار

دفتر برنامه ریزی تجاری - www.tpo.ir

www.tepbusiness.ir

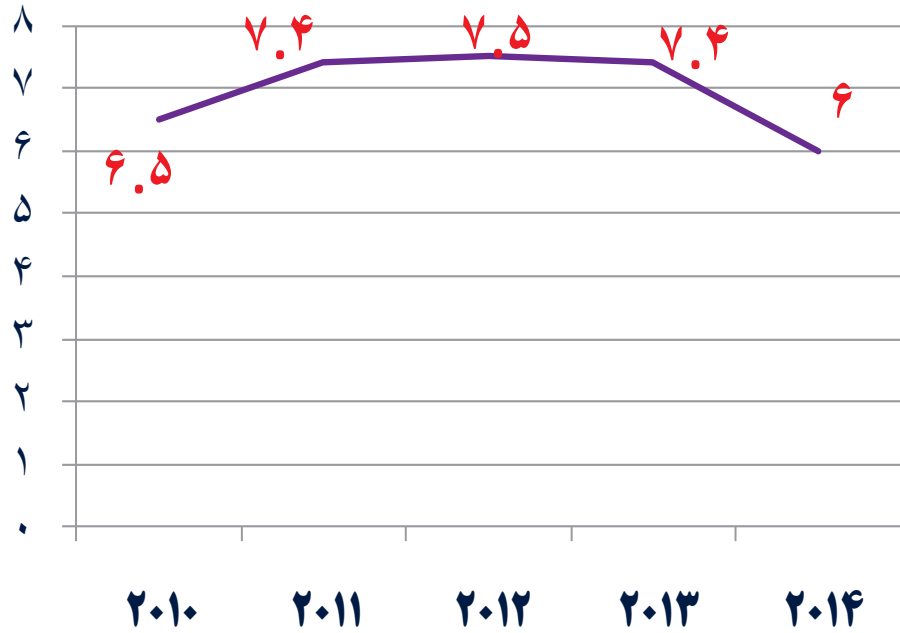
03136251016

02122025268



شاخص های اقتصادی

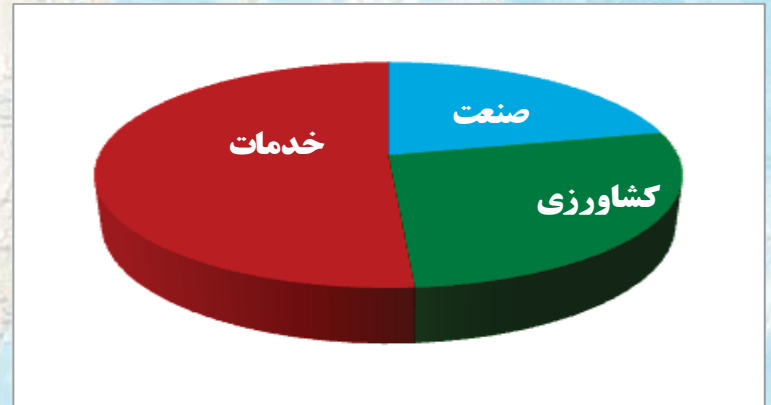
درصد نرخ رشد تولید ناخالص داخلی



صنعت: درصد

کشاورزی: درصد

خدمات: درصد



سال	۲۰۱۰	۲۰۱۱	۲۰۱۲	۲۰۱۳	۲۰۱۴
نرخ رشد GDP (درصد)					

دفتر برنامه ریزی تجاری - www.tpo.ir



نمایه کلی

	نام کشور
	نوع حکومت
	نرخ رشد جمعیت
	زبان رسمی
	نژاد

نمایه های مهم اقتصادی

	واحد پول و برابری با یک دلار		تولید ناخالص داخلی (میلیارد دلار)
	حجم سرمایه گذاری مستقیم خارجی (میلیارد دلار)		درآمد سرانه (دلار)
	تراز بازرگانی (۲۰۱۴) (میلیارد دلار)		نرخ تورم (درصد)
	نرخ رشد تولیدات صنعتی (درصد)		نرخ بیکاری (درصد)

دفتر برنامه ریزی تجاری - www.tpo.ir

www.tepbusiness.ir

02122025268

03136251016



تفاهم نامه های امضا شده بین دو کشور

موافقتنامه های اقتصادی امضا شده بین دو کشور

نمایشگاههای اجرا شده ایران در آن کشور

روابط کارگزاری

بانک های ایرانی در

هیات های اعزامی ایران به آن کشور در سالهای اخیر

درجه ریسک کشوری

هزینه صدور ویزا



شاخص های مهم مربوط به زیرساختهای تجاری

نوع نظام: تعرفه ای یا غیرتعرفه ای

میانگین تعرفه های گمرکی در کل محصولات (درصد)

میانگین تعرفه های گمرکی در محصولات کشاورزی (درصد)

میانگین تعرفه های گمرکی در محصولات صنعتی

سایر حقوق ورودی (درصد)

موافقتنامه های تجارت ترجیحی یا آزاد با سایر کشورها



شاخص های مهم مربوط به زیرساختهای تجاری

	تعداد فرودگاه ها	
	تعداد فرودگاه های فعال	
	کیلومتر از راه آهن	
	کیلومتر از جاده	
	بنادر مهم	
	خط ساحلی	
	راههای آبی	
	تعداد پرواز به ایران	
	انتقال نفت	خطوط لوله
	انتقال گاز	

دفتر برنامه ریزی تجاری - www.tpo.ir

02122025268

www.tepbusiness.ir

03136251016



02122025268

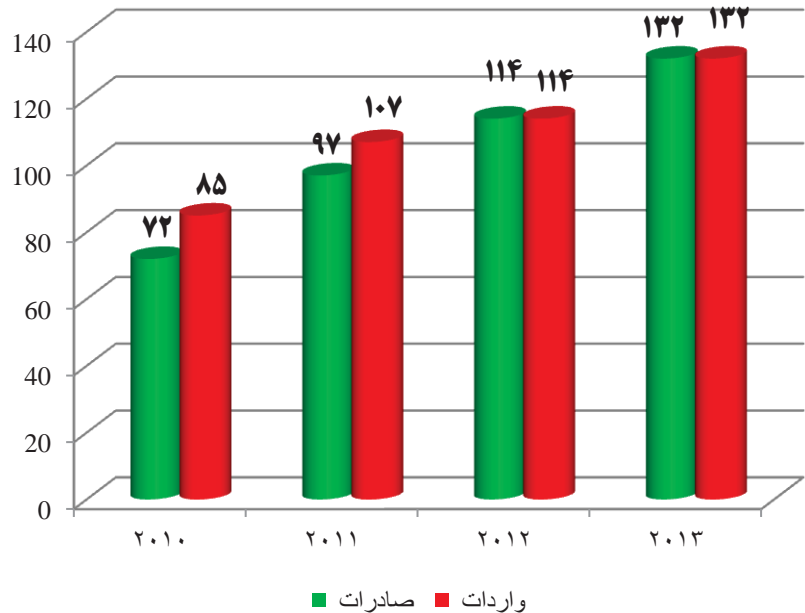
www.tepbusiness.ir

05150251010



آمار تجارت ویتنام با جهان در پنج سال اخیر

واحد ارزش: میلیارد دلار



سال	۲۰۱۰	۲۰۱۱	۲۰۱۲	۲۰۱۳	۲۰۱۴
صادرات	۷۲	۹۷	۱۱۴	۱۳۲	—
واردات	۸۵	۱۰۷	۱۱۴	۱۳۲	—
حجم مبادلات	۱۵۷	۲۰۴	۲۲۸	۲۶۴	—

ماخذ: ITC

دفتر برنامه ریزی تجاری - www.tpo.ir

www.tepbusiness.ir

03136251016

02122025268



مقاصد عمده صادراتی ویتنام در سال ۲۰۱۴

کشورهای مهمترین	آمریکا	چین	ژاپن	کره جنوبی	هنگ کنگ	مالزی	استرالیا	انگلستان	فرانسه	تایلند
درصد سهم بازار	۱۹/۹	۱۲/۴	۹/۶	۵	۳/۴	۳	۲/۸	۲/۵	۲/۵	۲/۴

● **اقلام مهم صادراتی:** ماشین آلات و دستگاههای برقی و اجزاء ، کفش کلاه و اجزاء آنها ، راکتور های هسته ای دیگ بخار، لباس و مفترعات لباس غیر کشباف، لباس و مفترعات لباس کشباف ، سوختهای معدنی روغن های معدنی و محصولات حاصل از آن ، مبل و مبلهای طبی ، ماهی ها و قشر داران ، قهوه چای و ادویه ، اشیاء ساخته شده از چرم ، چوب و اشیاء چوبی



دفتر برنامه ریزی تجاری - www.tpo.ir

www.tepbusiness.ir

03136251016

02122025268

مبادی عمده وارداتی ویتنام در سال ۲۰۱۴

کشورها	مهمترین	چین	کره جنوبی	سنگاپور	ژاپن	تایوان	هنگ کنگ	تایلند	هند	آمریکا	مالزی
درصد سهم بازار	۳۵/۸	۱۲/۶	۷/۳	۶/۶	۵/۶	۴/۹	۴/۴	۳/۷	۳/۲	۲/۲	

● **اقلام مهم وارداتی:** ماشین آلات و دستگاههای برقی و اجزاء ، راکتور های هسته ای دیگ بخار، سوختهای معدنی روغن های معدنی و محصولات حاصل از آن ، چدن آهن و فولاد ، مواد پلاستیکی و اشیاء ساخته شده از آن ، وسایل نقلیه زمینی غیر از نواقل روی خط آهن ، ماهی ها و قشر داران ، آلات و دستگاه های اپتیک ، پنبه ، پارچه های کشاف یا قلاب باف ، لباس و مفترعات لباس کشاف ، گوشت و احشاء خوراکی ، الیاف سنتتیک یا مصنوعی غیر نکره



دفتر برنامه ریزی تجاری - www.tpo.ir

www.tepbusiness.ir

03136251016

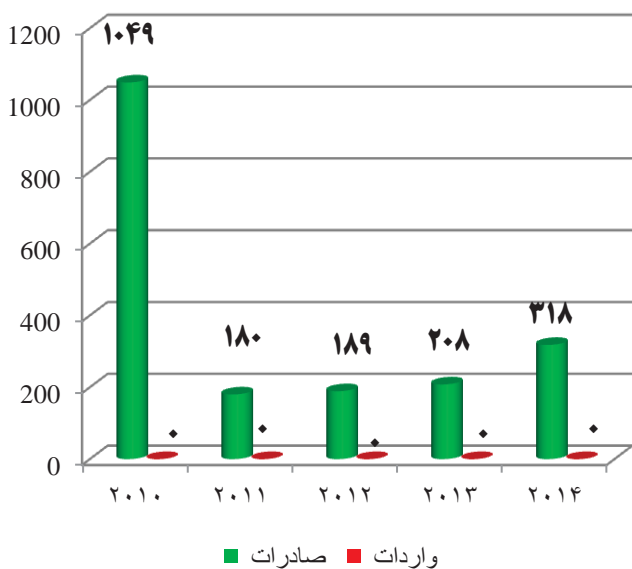
02122025268



آمار تجارت ایران با ویتنام در پنج سال اخیر

واحد ارزش: میلیون دلار

سال	۲۰۱۰	۲۰۱۱	۲۰۱۲	۲۰۱۳	۲۰۱۴
صادرات ایران	۱۰۴۹	۱۸۰	۱۸۹	۲۰۸	۳۱۸
واردات از ویتنام	♦	♦	♦	♦	♦
حجم مبادلات	۱۰۴۹	۱۸۰	۱۸۹	۲۰۸	۳۱۸



دفتر برنامه ریزی تجاری - www.tpo.ir

ماخذ: گمرک جمهوری اسلامی ایران

www.tepbusiness.ir

03136251016

02122025268



ویژگیهای بازار **ویتنام** در شرایط فعلی



02122025268

www.tepbusiness.ir

03136251016



واردات



ویتنام

دفتر برنامه ریزی تجاری - www.tpo.ir

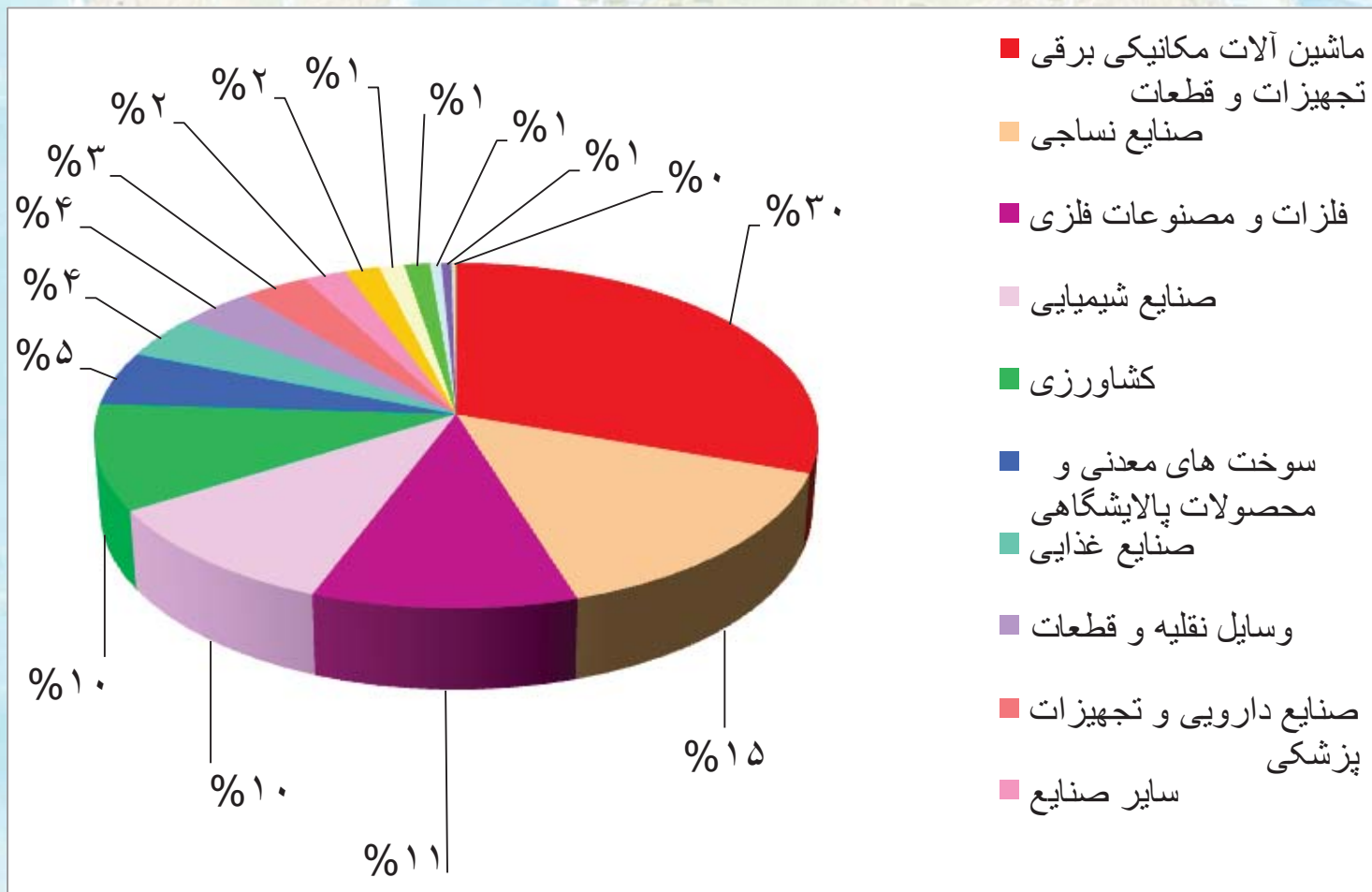
www.tepbusiness.ir

03136251016

02122025268



نمودار واردات ویتنام از جهان در سال ۲۰۱۴ به تفکیک بخش





محصولات با منشاء گیاهی و حیوانی

ارزش واردات ویتنام از جهان	۱۷۶۰ (میلیون دلار)
ارزش ایران از این بازار	۲۳۷ (میلیون دلار)
درصد سهم ایران از این بازار	۱۳/۴
رتبه ایران	—

عمده اقلام صادراتی ایران:

سایر میوه های سخت پوست (پسته، بادام، فندق) (۱۴۸ میلیون دلار)،

ماهی یخ زده با استثنای فیله ماهی (۲۸ میلیون دلار)،

اسامی صادر کنندگان محصولات با منشاء گیاهی و حیوانی

فیله ماهی و سایر قسمتهای گوشتی ماهی (۲۳ میلیون دلار)،

صدف داران حتی جدا شده از کاسه (۸ میلیون دلار)





اقلام عمده واردات محصولات با منشاء گیاهی و حیوانی ویتنام و جایگاه رقبا

واحد ارزش: میلیون دلار

ماخذ: ITC 2015

ایران		رتبه سوم		رتبه دوم		رتبه اول		ارزش واردات از جهان	مهمترین اقلام
رتبه	ارزش	ارزش	کشور	ارزش	کشور	ارزش	کشور		
-	-	۵۹۵	استرالیا	۶۲۳	اکوادور	۱۰۹۹	هند	۴۵۴۹	ماهی ها و قشر داران
-	-	۸۸	آمریکا	۹۹۴	هنگ کنگ	۲۳۱۳	هند	۳۶۳۶	گوشت و احشاء خوراکی
-	-	۳۸۸	آمریکا	۵۴۵	هنگ کنگ	۵۵۴	چین	۲۱۰۲	میوه های خوراکی
-	-	۱۶۸	آمریکا	۴۰۵	استرالیا	۶۱۴	برزیل	۱۶۰۵	غلات
-	-	۲۱۹	برزیل	۲۸۰	هند	۵۲۸	آمریکا	۱۵۴۷	دانه میوه های روغن دار
-	-	۹	اندونزی	۱۰	هنگ کنگ	۱۲۵۹	چین	۱۳۲۳	سبزیجات نباتات



صنایع غذایی

ارزش واردات ویتنام از جهان	۷۱۱۹ (میلیون دلار)
ارزش ایران از این بازار	♦
درصد سهم ایران از این بازار	♦
رتبه ایران	—

اسامی صادرکنندگان
صنایع غذایی





اقلام عمده واردات صنایع غذایی ویتنام و جایگاه رقبا

واحد ارزش: میلیون دلار

ایران		رتبه سوم		رتبه دوم		رتبه اول		ارزش صادرات جهان	مهمترین اقلام
رتبه	ارزش	ارزش	کشور	ارزش	کشور	ارزش	کشور		
-	-	۲۶۲	چین	۲۶۵	آمریکا	۱۱۷۳	آرژانتین	۲۶۷۶	آخال و تفاله صنایع خوراکی سازی
-	-	۲۷۶	هنگ کنگ	۳۰۴	تایلند	۴۳۸	سنگاپور	۱۵۲۶	نوشابه ها آبگون های الکلی و سرکه
-	-	۴۸	آرژانتین	۹۸	اندونزی	۵۳۰	مالزی	۷۴۸	چربی ها و روغنهای حیوانی



واردات صنایع دارویی و تجهیزات پزشکی

ارزش واردات صنایع دارویی و تجهیزات پزشکی ویتنام از بازار جهان	۵۹۵۵ (میلیون دلار)
ارزش ایران از این بازار	♦
درصد سهم ایران از این بازار	♦
رتبه ایران	—

اسامی صادرکنندگان صنایع دارویی و تجهیزات پزشکی



دفتر برنامه ریزی تجاری - www.tpo.ir

www.tepbusiness.ir

03136251016

02122025268



اقلام عمده واردات صنایع دارویی و تجهیزات پزشکی ویتنام و جایگاه رقبا

واحد ارزش: میلیون دلار

ارزش ایران	رتبه سوم		رتبه دوم		رتبه اول		ارزش صادرات جهان	مهمترین اقلام
	کشور	ارزش	کشور	ارزش	کشور	ارزش		
♦	ژاپن	۴۲۰	جمهوری کره	۵۸۲	چین	۱۷۴۶	۴۳۱۸	آلات و دستگاه های اپتیک عکاسی
♦	سوئیس	۱۶۶	هند	۱۷۱	فرانسه	۱۹۰	۱۶۳۷	محصولات دارویی

ماخذ: ITC 2015

دفتر برنامه ریزی تجاری - www.tpo.ir

www.tepbusiness.ir

02122025268

03136251016



صنایع شیمیایی

ارزش واردات صنایع شیمیایی ویتنام از بازار جهان	۱۸۳۱۴ (میلیون دلار)
ارزش ایران از این بازار	۴۲ (میلیون دلار)
درصد سهم ایران از این بازار	♦
رتبه ایران	—

عمده اقلام صادراتی ایران : پلیمر های استیرن (۳۹ میلیون دلار) کائوچوی سینتتیک و شبه کائوچوی مشتق از روغن ها (۲ میلیون دلار)،

اسامی صادرکنندگان صنایع شیمیایی



دفتر برنامه ریزی تجاری - www.tpo.ir

ماخذ: ITC 2015

www.tepbusiness.ir

03136251016

02122025268



اقلام عمده واردات صنایع شیمیایی ویتنام و جایگاه رقبا

واحد ارزش: میلیون دلار

ایران	رتبه سوم		رتبه دوم		رتبه اول		ارزش صادرات جهان	مهمترین اقلام
	کشور	ارزش	کشور	ارزش	کشور	ارزش		
	تایوان	۱۱۱۵	چین	۱۴۴۰	کره	۱۷۱۱	۸۱۷۴	مواد پلاستیکی و اشیاء ساخته شده از کائوچو
	جمهوری کره	۲۶۲	تایوان	۳۹۹	چین	۹۲۰	۲۸۰۴	محصولات شیمیایی غیر آلی
	تایوان	۲۰۰	سنگاپور	۲۱۸	چین	۴۲۹	۱۷۸۲	محصولات گوناگون صنایع شیمیایی
	ژاپن	۱۹۷	چین	۳۱۸	تایلند	۳۴۲	۱۴۲۳	کائوچو و اشیاء ساخته شده از کائوچو
	تایوان	۱۲۲	جمهوری کره	۲۰۷	چین	۲۹۵	۱۰۸۷	عصاره های دباغی یا رنگی
	بلاروس	۶۸	فدراسیون روسیه	۱۰۷	چین	۵۰۹	۱۰۴۲	کودها

فرآورده های آرایشی و بهداشتی

ارزش واردات فرآورده های آرایشی و بهداشتی ویتنام از بازار جهان	۴۳۳ (میلیون دلار)
ارزش ایران از این بازار	♦
درصد سهم ایران از این بازار	♦
رتبه ایران	—

اسامی صادرکنندگان
فرآورده های آرایشی و بهداشتی

ماخذ: ITC 2015



دفتر برنامه ریزی تجاری - www.tpo.ir

www.tepbusiness.ir

02122025268

03136251016

واردات فرآورده های آرایشی و بهداشتی ویتنام و جایگاه رقبا

واحد ارزش: میلیون دلار

ارزش ایران	رتبه سوم		رتبه دوم		رتبه اول		ارزش صادرات جهان	مهمترین اقلام
	کشور	ارزش	کشور	ارزش	کشور	ارزش		
♦	مالزی	۴۴	چین	۷۰	تایلند	۷۲	۶۶۸	صابون، مواد تانسوآکتیف

ماخذ: ITC 2015

دفتر برنامه ریزی تجاری - www.tpo.ir

www.tepbusiness.ir

02122025268

03136251016



صنایع ساختمانی

ارزش واردات صنایع ساختمانی ویتنام از بازار جهان	۲۲۳۸ (میلیون دلار)
ارزش ایران از این بازار	♦
درصد سهم ایران از این بازار	♦
رتبه ایران	—

● سنگ مرمر (۳/۰ میلیون دلار)

اسامی صادرکنندگان صنایع ساختمانی



دفتر برنامه ریزی تجاری - www.tpo.ir

ماخذ: ITC 2015

www.tepbusiness.ir

03136251016

02122025268



اقلام عمده واردات صنایع ساختمانی ویتنام و جایگاه رقبا

واحد ارزش: میلیون دلار

ایران		رتبه سوم		رتبه دوم		رتبه اول		ارزش صادرات جهان	مهمترین اقلام
رتبه	ارزش	ارزش	کشور	ارزش	کشور	ارزش	کشور		
		۱۰	مالزی	۱۲	تایلند	۸۵۰	چین	۹۱۳	محصولات سرامیکی
		۲۸	جمهوری کره	۴۲	تایلند	۴۶۶	چین	۶۲۴	مصنوعات از سنگ گچ سیمان
		۲۳	اندونزی	۴۶	تایلند	۲۹۷	چین	۴۶۴	شیشه و مصنوعات شیشه ای
		۳۰	هند	۴۳	چین	۵۲	تایلند	۲۳۵	نمک گوگرد خاک و سنگ



فلزات و مصنوعات فلزی

ارزش واردات صنایع فلزات و مصنوعات فلزی ویتنام از بازار جهان	۱۸۶۸۵ (میلیون دلار)
ارزش ایران از این بازار	♦
درصد سهم ایران از این بازار	♦
رتبه ایران	—

اسامی صادرکنندگان فلزات
و مصنوعات فلزی



دفتر برنامه ریزی تجاری - www.tpo.ir

www.tepbusiness.ir

03136251016

02122025268



اقلام عمده واردات فلزات و مصنوعات فلزی ویتنام و

جایگاه رقبا

واحد ارزش: میلیون دلار

ماخذ: ITC 2015

رتبه ایران	رتبه سوم		رتبه دوم		رتبه اول		ارزش صادرات جهان	مهمترین اقلام
	کشور	ارزش	کشور	ارزش	کشور	ارزش		
	جمهوری کره	۱۰۸۷	ژاپن	۱۵۷۷	چین	۳۷۹۰	۸۳۷۸	چدن آهن فولاد
	تایلند	۲۳۴	جمهوری کره	۵۵۱	چین	۱۴۰۸	۳۰۰۸	مصنوعات از چدن
	استرالیا	۱۹۹	جمهوری کره	۳۸۲	چین	۱۳۵۸	۲۶۳۴	آلومینیوم و مصنوعات از آلومینیوم
	اندونزی	۲۰۹	چین	۲۵۰	جمهوری کره	۲۹۰	۱۴۵۷	مس و مصنوعات از مس
	هنگ کنگ	۶۱	جمهوری کره	۱۱۵	چین	۸۷۱	۱۲۵۰	مصنوعات گوناگون از فلزات معمولی
	جمهوری کره	۶۴	ژاپن	۶۶	چین	۸۸۳	۱۱۹۹	ابزارها و ابزار آلات



سوخت های معدنی و محصولات پالایشگاهی

ارزش واردات سوخت های معدنی و محصولات پالایشگاهی ویتنام از بازار جهان	۸۹۲۲ (میلیون دلار)
ارزش ایران از این بازار	۳۸ (میلیون دلار)
درصد سهم ایران از این بازار	♦
رتبه ایران	—

عمده اقلام صادراتی ایران: کک نفت، قیر نفت (۳۶ میلیون دلار)،

نفت و روغن های حاصل از مواد معدنی قیری (۱ میلیون دلار)، گاز

اسامی صادرکنندگان سوخت های
معدنی و محصولات پالایشگاهی



دفتر برنامه ریزی تجاری - www.tpo.ir

www.tepbusiness.ir

03136251016

02122025268



اقلام عمده واردات سوخت های معدنی و محصولات پالایشگاهی ویتنام و جایگاه رقبا

واحد ارزش: میلیون دلار

ایران	رتبه سوم		رتبه دوم		رتبه اول		ارزش صادرات جهان	مهمترین اقلام
	کشور	ارزش	کشور	ارزش	کشور	ارزش		
♦	تایوان	۱۰۸۶	چین	۲۴۱۶	سنگاپور	۲۹۴۴	۸۹۲۲	سوخت های معدنی

ماخذ: ITC 2015

دفتر برنامه ریزی تجاری - www.tpo.ir

www.tepbusiness.ir

02122025268

03136251016



صنایع نساجی

۲۶۲۴۵ (میلیون دلار)	ارزش واردات صنایع نساجی ویتنام از بازار جهان
♦	ارزش ایران از این بازار
♦	درصد سهم ایران از این بازار
—	رتبه ایران

اسامی صادرکنندگان صنایع نساجی



اقلام عمده واردات صنایع نساجی ویتنام و جایگاه رقابتی

واحد ارزش: میلیون دلار

ماخذ: ITC 2015

ارزش ایران	رتبه سوم		رتبه دوم		رتبه اول		ارزش صادرات جهان	مهمترین اقلام
	کشور	ارزش	کشور	ارزش	کشور	ارزش		
♦	آمریکا	۳۹۵	هند	۴۷۳	چین	۲۳۱۸	۴۲۷۱	پنبه
♦	تایوان	۷۰۳	ج کره	۹۷۸	چین	۱۸۰۹	۴۲۵۷	پارچه های کشفاف یا قلاب باف
♦	هنگ کنگ	۲۵	ج کره	۳۷	چین	۳۶۲۰	۳۷۳۷	لباس و متفرعات لباس کشفاف
♦	تایوان	۲۳۷	ج کره	۲۵۹	چین	۲۲۶۰	۳۲۴۷	الیاف سنتتیک یا مصنوعی غیر یکسره
♦	تایوان	۳۴	ج کره	۳۲۲	چین	۲۵۸۲	۳۰۰۸	لباس و متفرعات لباس غیر کشفاف
♦	تایوان	۵۳۸	ج کره	۵۴۳	چین	۱۱۸۰	۲۷۶۰	رشته های مصنوعی
♦	تایوان	۲۴۰	ج کره	۲۵۲	چین	۶۲۸	۱۳۶۲	پارچه های نسجی آغشته
♦	آمریکا	۸۶	ج کره	۸۸	چین	۶۷۹	۱۰۷۲	کفش کلاه چتر آفتابی



چوب و اشیاء ساخته شده از آن

ارزش واردات چوب و اشیاء ساخته شده از آن ویتنام از بازار جهان	۱۰۱۴ (میلیون دلار)
ارزش ایران از این بازار	♦
درصد سهم ایران از این بازار	♦
رتبه ایران	—

اسامی صادرکنندگان چوب و اشیاء ساخته شده از آن



دفتر برنامه ریزی تجاری - www.tpo.ir

02122025268

www.tepbusiness.ir

03136251016



اقلام عمده واردات چوب و اشیاء ساخته شده از آن ویتنام و جایگاه رقبا

واحد ارزش: میلیون دلار

رتبه سوم		رتبه دوم		رتبه اول		ارزش صادرات جهان	مهمترین اقلام
کشور	ارزش	کشور	ارزش	کشور	ارزش		
مالزی	۹۱	چین	۲۱۶	آمریکا	۲۵۶	۹۹۱	چوب و اشیاء چوبی

ماخذ: ITC 2015

دفتر برنامه ریزی تجاری - www.tpo.ir

www.tepbusiness.ir

03136251016

02122025268



ماشین آلات مکانیکی برقی تجهیزات و قطعات

ارزش واردات ماشین آلات مکانیکی برقی تجهیزات و قطعات ویتنام از بازار جهان	۵۳۹۷۰ (میلیون دلار)
سهم ایران از این بازار	۱ (میلیون دلار)
درصد سهم ایران از این بازار	♦
رتبه ایران	—

● عمده اقلام صادراتی ایران:

ترانسفورماتور های برقی ،مبدل های استاتیک برقی (**۸** میلیون دلار)

اسامی صادرکنندگان ماشین آلات
برقی تجهیزات و قطعات





اقلام عمده واردات ماشین آلات مکانیکی برقی تجهیزات و قطعات ویتنام و جایگاه رقبا

واحد ارزش: میلیون دلار

ارزش ایران	رتبه سوم		رتبه دوم		رتبه اول		ارزش صادرات جهان	مهمترین اقلام
	کشور	ارزش	کشور	ارزش	کشور	ارزش		
♦	سنگاپور	۳۶۱۸	جمهوری کره	۸۵۰۰	چین	۱۲۰۶۲	۳۴۰۷۶	ماشین آلات و دستگاه های برقی
♦	جمهوری کره	۲۰۹۱	ژاپن	۲۴۸۲	چین	۷۷۷۳	۱۹۸۹۴	راکتور های هسته ای

ماخذ: ITC 2015

دفتر برنامه ریزی تجاری - www.tpo.ir

www.tepbusiness.ir

02122025268

03136251016



کاغذ و مقوا و اشیاء ساخته شده از آن

ارزش واردات کاغذ و مقوا و اشیاء ساخته شده از آن از بازار جهان	۳۰۹۹ (میلیون دلار)
سهم ایران از این بازار	♦
درصد سهم ایران از این بازار	♦
رتبه ایران	—

عمده اقلام صادراتی ایران :

اسامی صادرکنندگان کاغذ و مقوا
و اشیاء ساخته شده از آن





اقلام عمده واردات کاغذ و مقوا و اشیاء ساخته شده از آن ویتنام و جایگاه رقبا

واحد ارزش: میلیون دلار

ارزش ایران	رتبه سوم		رتبه دوم		رتبه اول		ارزش صادرات جهان	مهمترین اقلام
	ارزش	کشور	ارزش	کشور	ارزش	کشور		
۰	۲۳۲	تایلند	۲۳۳	اندونزی	۵۳۱	چین	۲۰۲۹	کاغذ و مقوا
۰	۱۷	هنگ کنگ	۳۸	چین	۷۱۶	سنگاپور	۸۲۲	کتاب روزنامه
۰	۲۶	برزیل	۶۲	ژاپن	۷۲	آمریکا	۲۴۷	خمیر چوب



وسایل نقلیه و قطعات

ارزش واردات وسایل نقلیه و قطعات از بازار جهان	۶۸۶۴ (میلیون دلار)
ارزش ایران از این بازار	♦
درصد سهم ایران از این بازار	♦
رتبه ایران	—

● عمده اقلام صادراتی ایران :

اجزاء و قطعات و متفرعات وسایل نقلیه موتوری (۳۴ میلیون دلار)

اسامی صادرکنندگان وسایل نقلیه
و قطعات



دفتر برنامه ریزی تجاری - www.tpo.ir

www.tepbusiness.ir

03136251016

02122025268

ایقلام عمدہ واردات وسایل نقلیہ و قطعات ویتنام و جایگاہ رقبا

واحد ارزش: میلیون دلار

ایقلام	رتبہ سوم		رتبہ دوم		رتبہ اول		ارزش صادرات جهان	مہترین اقلام
	کشور	ارزش	کشور	ارزش	کشور	ارزش		
♦	ژاپن	۵۸۸	جمہوری کرہ	۹۹۶	چین	۱۸۸۰	۵۱۹۰	وسایل نقلیہ زمینی
♦	فرانسہ	۱۸۸	چین	۲۰۶	آلمان	۴۳۱	۱۱۳۱	وسایل نقلیہ ہوائی
♦	اندونزی	۲۱	جمہوری کرہ	۲۴	چین	۴۱۰	۴۸۱	کشتی ہا قایق ہا و شناورہا

دفتر برنامه ریزی تجاری - www.tpo.ir

02122025268

www.tepbusiness.ir

03136251016



چرم و پوست

ارزش واردات چرم و پوست ویتنام از بازار جهان	۲۲۹۴ (میلیون دلار)
ارزش ایران از این بازار	♦
درصد سهم ایران از این بازار	♦
رتبه ایران	—

● عمده اقلام صادراتی ایران :

اسامی صادرکنندگان چرم و پوست



دفتر برنامه ریزی تجاری - www.tpo.ir

www.tepbusiness.ir

03136251016

02122025268



اقلام عمده واردات چرم و پوست ویتنام و جایگاه رقبا

واحد ارزش: میلیون دلار

ایران	رتبه سوم		رتبه دوم		رتبه اول		ارزش صادرات جهان	مهمترین اقلام
	کشور	ارزش	کشور	ارزش	کشور	ارزش		
	ایتالیا	۱۸۰	جمهوری کره	۲۱۱	تایوان	۲۲۲	۱۶۷۷	پوست خام
	نیوزلند	۳۱	هنگ کنگ	۹۳	چین	۲۵۶	۴۲۴	پوستهای نرم طبیعی
	سنگاپور	۱۱	هنگ کنگ	۱۴	چین	۱۳۲	۱۹۲	اشیاء ساخته شده از چرم

دفتر برنامه ریزی تجاری - www.tpo.ir

02122025268

www.tepbusiness.ir

03136251016

پیش بینی					سهم ایران	سهم بازار جهان	نوع صنعت
۲۰۲۰	۲۰۱۹	۲۰۱۸	۲۰۱۷	۲۰۱۶			
							صنایع نساجی
							پتروشیمی و سوخت
							صنایع غذایی
							تجهیزات صنعتی
							صنایع فلزی
							وسایل نقلیه و تجهیزات
							صنایع الکترونیکی

پیش بینی					سهم ایران	سهم بازار جهان	نوع صنعت
۲۰۲۰	۲۰۱۹	۲۰۱۸	۲۰۱۷	۲۰۱۶			
							کشاورزی
							صنایع ساختمانی
							صنایع سلولزی
							صنایع شیمیایی
							صنایع دارو و تجهیزات پزشکی
							سایر صنایع
							جمع کل

با تشکر از توجه شما



تهیه شده در دفتر برنامه ریزی تجاری
سازمان توسعه تجارت