



گروه بازرگانی تجارت طلایی

ارائه دهنده خدمات کاملاً تخصصی صادرات و واردات و ترخیص کالا

از آموزش تا منبع یابی واردات، بازاریابی صادرات، حمل و نقل تا ترخیص

دوست عزیز و ارجمند سلام



فایل های ارائه شده اغلب توسط سازمان توسعه تجارت، اتاق بازرگانی ایران و برخاً اتاق بازرگانی شیراز تهیه شده است. گروه بازرگانی تجارت طلایی با داشتن کادر مجرب و همچنین مجوز آموزش از سازمان فنی و حرفه ای و پروانه کارگزاری امور گمرکی از گمرک ایران و با داشتن دفاتر همکار در کشور های چین، ترکیه و آفریقای جنوبی ارائه دهنده خدمات ذیل می باشد. خوشحال خواهیم شد که بتوانیم در خدمت شما عزیزان باشیم. امیدواریم فایل ارائه شده برای شما مفید واقع شود.

ترخیص کالا از گمرکات کشور به ویژه گمرک های اصفهان، تهران (امام خمینی و شهریار)، بندر عباس، بندر خرمشهر

آموزش های تخصصی صادرات و واردات، ترخیص کالا و ...

مشاوره در خصوص صادرات و واردات

مشاوره و اجرای پروژه های وارداتی (منبع یابی، پرداخت و ترخیص کالا)

مشاوره و اجرای پروژه های صادراتی (بازاریابی صادرات، حضور در نمایشگاه، تهیه کاتالوگ، ثبت برند و ترخیص کالا)

مشاوره در خصوص بازاریابی داخلی محصولات (بخش بندی بازار، سیستم تبلیغات، مدیریت ارتباط با مشتری و ارائه نرم افزار های مرتبط)

هماهنگی و اجرای پروژه های حمل و نقل، ارسال و دریافت کالا از مبادی مختلف به ویژه چین، کره، اتحادیه اروپا و ترکیه

تهران: خیابان آفریقا، بالاتر از چهارراه اسفندیار، نش خیابان سعیدی، پلاک ۱۵۶ واحد ۴

تلفن: ۰۲۱۲۲۰۲۵۲۶۸ همراه: ۰۹۱۲۰۱۴۸۹۱۴

اصفهان: خیابان حکیم نظامی، حدفاصل کوی سنگتراش ها و چهارراه محتشم کاشانی، پلاک ۷۸۹

تلفن: ۰۳۱۳۶۲۵۱۰۱۶ تلفکس: ۰۳۱۳۶۲۵۵۱۳۹ همراه: ۰۹۱۲۰۸۶۷۰۶۹

یزد: صفائیه خیابان تیمسار فلاحی روبروی پارک آزادگان کوچه بهار پلاک ۲۱. همراه: ۰۹۱۳۴۷۲۰۴۵۷

وزارت صنعت، معدن و تجارت سازمان توسعه تجارت ایران

راهنمای تجارت کاربردی با کشور

مصر

(تحلیل آماری فرصت ها و ظرفیت های بازار)



مرداد ۱۳۹۴

دفتر برنامه ریزی تجاری - www.tpo.ir

www.tepbusiness.ir

03136251016

02122025268





نقشه سیاسی جهان و پرچم کشورها

مقیاس: ۱:۳۰۰۰۰۰۰

نقشه سیاسی جهان و پرچم کشورها

مقیاس: ۱:۳۰۰۰۰۰۰

نقشه سیاسی جهان و پرچم کشورها

مقیاس: ۱:۳۰۰۰۰۰۰

ایالات متحده آمریکا و مرکزی

اقیانوسیه

اروپا

آسیا

ایالات متحده آمریکا جنوبی

www.tepbusiness.ir

02122025268

03136251016



وضعیت موجود

دفتر برنامه ریزی تجاری - www.tpo.ir

www.tepbusiness.ir



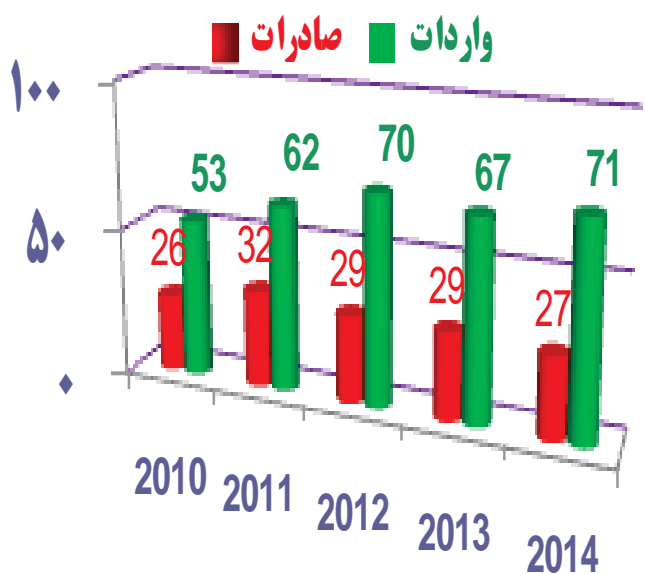
02122025268

05150251010



آمار تجارت مصر با جهان در پنج سال اخیر

واحد ارزش: میلیارد دلار



سال	۲۰۱۰	۲۰۱۱	۲۰۱۲	۲۰۱۳	۲۰۱۴
صادرات	۲۶	۳۲	۲۹	۲۹	۲۷
واردات	۵۳	۶۲	۷۰	۶۷	۷۱
حجم مبادلات	۷۹	۹۴	۹۹	۹۶	۹۸

دفتر برنامه ریزی تجاری - www.tpo.ir

ماخذ: ITC

02122025268

www.tepbusiness.ir

03136251016



مقاصد عمده صادراتی مصر در سال ۲۰۱۴

مهمترین کشورها	ایتالیا	عربستان	هند	ترکیه	آمریکا	انگلستان	امارات	لیبی	کشتی و تانکر*	فرانسه
درصد سهم بازار	۹	۷	۷	۵	۴	۳/۸	۳/۷	۳/۷	۳/۲	۳/۱

● **اقلام مهم صادراتی:** سوخت های معدنی، تجهیزات الکترونیکی، پلاستیک و

محصولات ساخته شده از آن، سبزیجات و نباتات، میوه های خوراکی، لباس و

متفرعات، کودها، مروارید و سنگهای گرانبها،

آهن و فولاد، آلومینیوم و مصنوعات آن



دفتر برنامه ریزی تجاری - www.tpo.ir

www.tepbusiness.ir

03136251016

02122025268



مبادی عمده وارداتی مصر در سال ۲۰۱۴

مهمترین کشورها	چین	آلمان	آمریکا	کویت	ایتالیا	اوکراین	روسیه	ترکیه	عربستان	هند
درصد سهم بازار	۱۱	۹	۷	۴/۹	۴/۶	۴/۲	۴/۱	۴	۳/۸	۳/۵

● **اقلام مهم وارداتی:** سوخت های معدنی و پتروشیمی، راکتورهای هسته ای و

دیگ های بخار، وسایل نقلیه زمینی، غلات، تجهیزات الکترونیکی، آهن و فولاد،

پلاستیک و محصولات ساخته شده از آن،

مصنوعات از آهن و فولاد، دارو،

چوب و محصولات چوبی

دفتر برنامه ریزی تجاری - www.tpo.ir

www.tepbusiness.ir

03136251016

02122025268

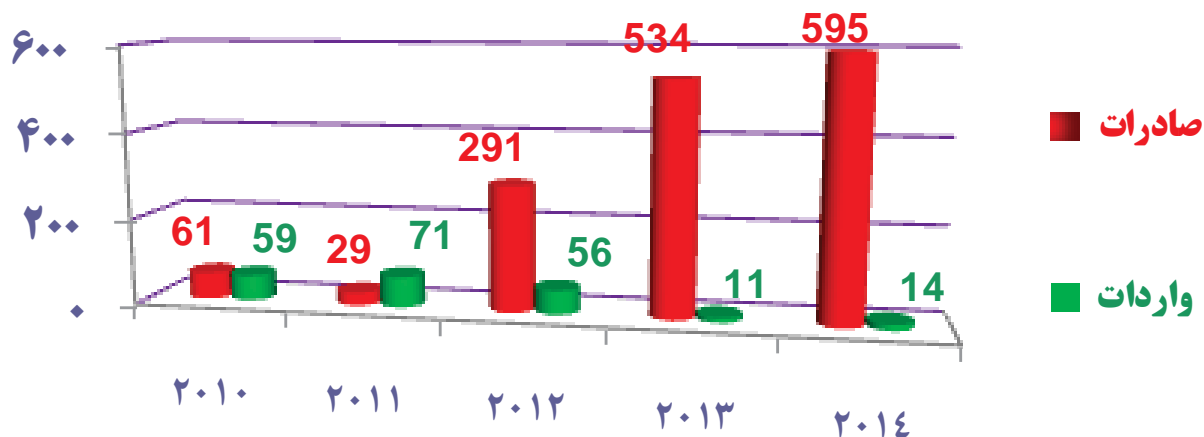




آمار تجارت ایران با مصر در پنج سال اخیر

واحد ارزش: میلیون دلار

سال	۲۰۱۰	۲۰۱۱	۲۰۱۲	۲۰۱۳	۲۰۱۴
صادرات ایران	۶۱	۲۹	۲۹۱	۵۳۴	۵۹۵
واردات از مصر	۵۹	۷۱	۵۶	۱۱	۱۴
حجم مبادلات	۱۲۰	۱۰۰	۳۴۷	۵۴۵	۶۰۹



ماخذ: گمرک جمهوری اسلامی ایران

دفتر برنامه ریزی تجاری - www.tpo.ir

www.tepbusiness.ir

02122025268

03136251016



واردات

IMPORT

مصر

دفتر برنامه ریزی تجاری - www.tpo.ir

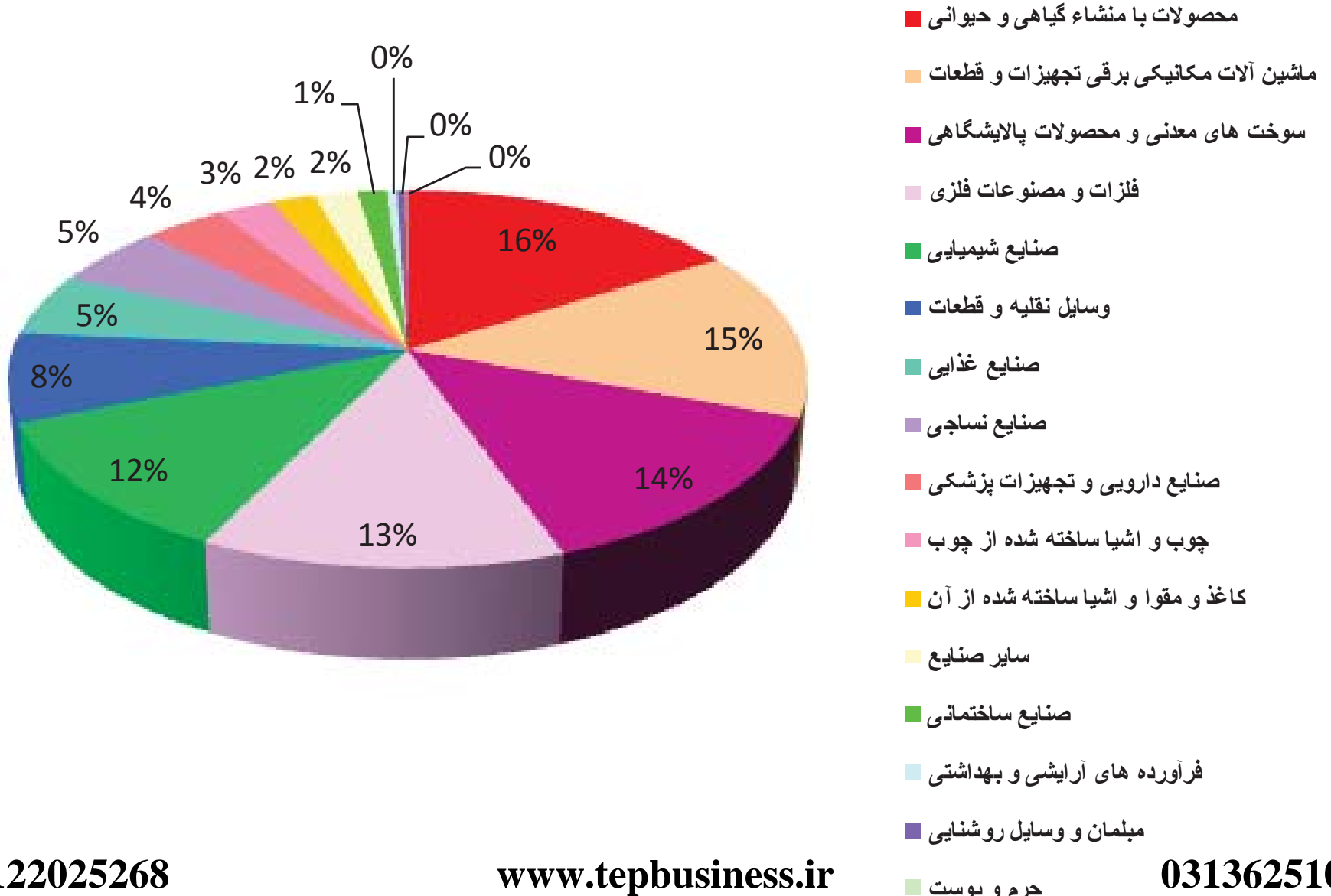
02122025268

www.tepbusiness.ir

03136251016



نمودار واردات مصر از جهان در سال ۲۰۱۴ (به تفکیک بخش)



چشم انداز گروه های کالایی مصر در سال ۲۰۱۴

سهم ایران از این بازار %	ارزش صادرات ایران	ارزش واردات از جهان	نوع صنعت
۰/۱	۱۶	۱۱۵۲۹	محصولات با منشاء گیاهی و حیوانی
♦	♦	۳۷۸۰	صنایع غذایی
۰/۵	۴۰	۸۳۱۶	صنایع شیمیایی
♦	۱	۲۷۹۰	صنایع دارویی و تجهیزات پزشکی
♦	♦	۳۳۹	فرآورده های آرایشی و بهداشتی
۴/۷	۴۶	۹۵۹	صنایع ساختمانی
♦	♦	۹۱۳۸	فلزات و مصنوعات فلزی
۴/۹	۴۸۶	۹۸۹۹	سوخت های معدنی و محصولات پالایشگاهی

واحد ارزش: میلیون دلار

02122025268

www.tepbusiness.ir

03136251016

چشم انداز گروه های کالایی مصر در سال ۲۰۱۴

سهم ایران از این بازار %	ارزش صادرات ایران	ارزش واردات از جهان	نوع صنعت
♦	۱	۳۷۶۰	صنایع نساجی
♦	♦	۱۸۷۲	چوب و اشیا ساخته شده از چوب
♦	♦	۱۰۴۵۴	ماشین آلات مکانیکی برقی تجهیزات و قطعات
♦	♦	۱۴۸۶	کاغذ و مقوا و اشیا ساخته شده از آن
♦/۱	۷	۵۴۳۴	وسایل نقلیه و قطعات
♦	♦	۶۹	چرم و پوست
♦	♦	۳۱۵	مبلمان و وسایل روشنایی
♦	♦	۱۴۵۹	سایر صنایع
♦/۸	۵۹۵	۷۱۵۹۹	جمع کل



محصولات با منشاء گیاهی و حیوانی

ارزش واردات مصر از جهان	۱۱/۵ (میلیارد دلار)
ارزش سهم ایران از این بازار	۱۶ (میلیون دلار)
درصد سهم ایران از این بازار	۰/۱
رتبه ایران	—

● عمده اقلام صادراتی ایران:

- انگور و کشمش (۷ میلیون دلار)،
- انواع پسته (۵/۸ میلیون دلار)،
- روده، بادکنک و شکمبه حیوانات (۲ میلیون دلار)،
- قشر داران سخت پوست (۰/۳ میلیون دلار)،
- میوه های تازه (۰/۱ میلیون دلار)



اقلام عمده واردات محصولات با منشأ گیاهی و حیوانی مصر و جایگاه رقبا

واحد ارزش: میلیارد دلار

ایران		رتبه سوم		رتبه دوم		رتبه اول		ارزش واردات از جهان	مهمترین اقلام
رتبه	ارزش	کشور	ارزش	کشور	کشور	ارزش			
♦	-	۰/۸	آمریکا	۱/۱	روسیه	۱/۲	اوکراین	۵	غلات
♦	-	۰/۳	آمریکا	۰/۵	هند	۰/۷	برزیل	۱/۶	گوشت و احشا خوراکی
♦	-	۰/۲	آرژانتین	۰/۲	اوروگوئه	۰/۴	آمریکا	۱/۳	دانه و میوه های روغن دار
♦	-	۰/۱	آلمان	۰/۱	آمریکا	۰/۳	زلاندنو	۰/۹	شیر و محصولات لبنی

دفتر برنامه ریزی تجاری - www.tpo.ir

www.tepbusiness.ir

ماخذ: ITC 2015

03136251016

02122025268



صنایع غذایی

ارزش واردات مصر از جهان	۳/۸ (میلیارد دلار)
ارزش سهم ایران از این بازار	۵۶ (هزار دلار)
درصد سهم ایران از این بازار	—
رتبه ایران	—

● عمده اقلام صادراتی ایران:

فرآورده غذایی مرکب (۴۷ هزار دلار)،

میوه و سایر اجزاء خوراکی نباتات محفوظ شده (۹ هزار دلار)



اقلام عمده واردات صنایع غذایی مصر و جایگاه رقبا

واحد ارزش: میلیون دلار

ایران		رتبه سوم		رتبه دوم		رتبه اول		ارزش واردات از جهان	مهمترین اقلام
رتبه	ارزش	کشور	ارزش	کشور	ارزش	کشور			
♦	-	۱۵۹	اوکراین	۳۰۳	روسیه	۳۴۶	اندونزی	۱۱۱۴	چربی و روغن حیوانی
♦	-	۳۱	تونس	۲۹۵	آمریکا	۵۲۹	آرژانتین	۱۰۸۳	خوراک های آماده برای حیوانات
♦	-	۲۹	چین	۸۹	انگلستان	۳۵۵	برزیل	۵۷۳	قند و شکر
♦	-	۲۶	انگلستان	۲۶	آلمان	۴۳	ایرلند	۲۵۱	فرآورده های خوراکی
♦	-	۱۹	بلژیک	۲۳	فرانسه	۴۶	هند	۲۰۱	فرآورده های غلات و آرد



صنایع دارویی و تجهیزات پزشکی

ارزش واردات مصر از بازار جهان	۲/۸ (میلیارد دلار)
ارزش سهم ایران از این بازار	۱ (میلیون دلار)
درصد سهم ایران از این بازار	♦
رتبه ایران	—

عمده اقلام صادراتی ایران :

داروها که در بسته های خرده فروشی عرضه نشده اند (۷۱۰ هزار دلار)
وسایل مورد استفاده در پزشکی (۲۳ هزار دلار)

دفتر برنامه ریزی تجاری - www.tpo.ir

www.tepbusiness.ir

03136251016

02122025268



اقلام عمده واردات صنایع دارویی و تجهیزات پزشکی مصر و جایگاه رقبا

واحد ارزش: میلیون دلار

ایران		رتبه سوم		رتبه دوم		رتبه اول		ارزش صادرات جهان	مهمترین اقلام
رتبه	ارزش	کشور	ارزش	کشور	ارزش	کشور			
۰/۷	-	فرانسه	۱۷۵	سوئیس	۳۰۰	آلمان	۷۵۵	۱۸۸۹	محصولات دارویی
۰/۰۲	-	چین	۹۶	آمریکا	۱۲۱	آلمان	۲۷۱	۹۰۱	تجهیزات پزشکی

ماخذ: ITC 2015

دفتر برنامه ریزی تجاری - www.tpo.ir

www.tepbusiness.ir

02122025268

03136251016



صنایع شیمیایی

ارزش واردات مصر از بازار جهان	۸/۳ (میلیارد دلار)
ارزش ایران از این بازار	۴۰ (میلیون دلار)
درصد سهم ایران از این بازار	۰/۵
رتبه ایران	—

عمده اقلام صادراتی ایران :

هیدرو کربورهای حلقوی (۲۵ میلیون دلار)،

اسیدهای پلی کربوکسیلیک (۸ میلیون دلار)،

الکل های غیر حلقوی و مشتقات هالوژنه (۷ میلیون دلار)



اقلام عمده واردات صنایع شیمیایی مصر و جایگاه رقبا

واحد ارزش: میلیون دلار

ایران		رتبه سوم		رتبه دوم		رتبه اول		ارزش صادرات جهان	مهمترین اقلام
رتبه	ارزش	کشور	ارزش	کشور	کشور	ارزش			
۰	-	۳۰۱	آمریکا	۳۱۸	چین	۷۷۵	عربستان	۳۳۰۱	مواد پلاستیکی و اشیاء ساخته شده
۳۹	۱۰	۱۸۳	کره	۲۷۴	آلمان	۲۸۴	چین	۱۵۵۶	شیمیایی آلی
۰	-	۱۲۱	تایلند	۱۵۶	چین	۱۷۶	ژاپن	۹۷۵	کائوچو و اشیاء از آن

فرآورده های آرایشی و بهداشتی

ارزش واردات مصر از بازار جهان	۳۳۹ (میلیون دلار)
ارزش سهم ایران از این بازار	♦ (میلیون دلار)
درصد سهم ایران از این بازار	♦
رتبه ایران	—

● صادرات فرآورده های آرایشی و بهداشتی ایران به مصر در سال ۲۰۱۴ صورت پذیرفته است.



واردات فرآورده های آرایشی و بهداشتی مصر و جایگاه رقبا

واحد ارزش: میلیون دلار

رتبه سوم		رتبه دوم		رتبه اول		ارزش صادرات جهان	مهمترین اقلام
کشور	ارزش	کشور	ارزش	کشور	ارزش		
امارات	۲۵	آلمان	۳۹	آمریکا	۴۴	۳۳۹	صابون، مواد آلی تانسیو اکتیف

دفتر برنامه ریزی تجاری - www.tpo.ir

ماخذ: ITC 2015

02122025268

www.tepbusiness.ir

03136251016



صنایع ساختمانی

ارزش واردات مصر از بازار جهان	۹۵۹ (میلیون دلار)
ارزش سهم ایران از این بازار	۴۶ (میلیون دلار)
درصد سهم ایران از این بازار	۵
رتبه ایران	—

● عمده اقلام صادراتی ایران :
سیمان (۴۵۵۴۹ هزار دلار)،
سنگ ساختمانی (۱۱ هزار دلار)



اقلام عمده واردات صنایع ساختمانی مصر و جایگاه رقبا

واحد ارزش: میلیون دلار

ایران		رتبه سوم		رتبه دوم		رتبه اول		ارزش صادرات جهان	مهمترین اقلام
رتبه	ارزش	کشور	ارزش	کشور	ارزش	کشور			
۵	۴۶	یونان	۶۱	امارات	۶۱	ترکیه	۷۳	۵۲۸	نمک و گوگرد، گچ آهک و سیمان
-	♦	ایتالیا	۱۴	آلمان	۲۳	چین	۸۰	۱۸۳	محصولات سرامیکی
-	♦	ترکیه	۱۴	آمریکا	۱۴	چین	۵۰	۱۵۵	شیشه و مصنوعات
-	♦	ایتالیا	۱۲	هند	۱۸	چین	۱۹	۹۴	مصنوعات از سنگ و گچ و سیمان

دفتر برنامه ریزی تجاری - www.tpo.ir

ماخذ: ITC 2015

02122025268

www.tepbusiness.ir

03136251016



فلزات و مصنوعات فلزی

۹ (میلیارد دلار)	ارزش واردات مصر از بازار جهان
۰ (میلیون دلار)	ارزش سهم ایران از این بازار
♦	درصد سهم ایران از این بازار
—	رتبه ایران

● صادرات فلزات و مصنوعات فلزی ایران به مصر در سال ۲۰۱۴ صورت پذیرفته است.

دفتر برنامه ریزی تجاری - www.tpo.ir

www.tepbusiness.ir

02122025268

03136251016



اقلام عمده واردات فلزات و مصنوعات فلزی مصر و جایگاه رقبا

واحد ارزش: میلیون دلار

رتبه سوم		رتبه دوم		رتبه اول		ارزش صادرات جهان	مهمترین اقلام
کشور	ارزش	کشور	ارزش	کشور	ارزش		
چین	۳۶۱	روسیه	۵۶۴	اوکراین	۱۳۴۵	۴۳۳۹	آهن و فولاد
آمریکا	۴۱۹	ایتالیا	۴۴۷	چین	۵۳۹	۲۵۸۳	مصنوعات آهن و فولاد
زامبیا	۹۹	بلغارستان	۱۲۱	اسپانیا	۱۵۹	۹۲۱	مس و محصولات آن

دفتر برنامه ریزی تجاری - www.tpo.ir

ماخذ: ITC 2015

02122025268

www.tepbusiness.ir

03136251016



سوخت های معدنی و محصولات پالایشگاهی

ارزش واردات مصر از بازار جهان	۱۰ (میلیارد دلار)
ارزش ایران از این بازار	۴۸۶ (میلیون دلار)
درصد سهم ایران از این بازار	۴/۹
رتبه ایران	—

● عمده اقلام صادراتی ایران :

گازهای نفتی و سایر هیدروکربن ها (۴۸۵/۵ میلیون دلار)،

قیر و آسفالت (۰/۱ میلیون دلار)،

موم های معدنی (۰/۱ میلیون دلار)

دفتر برنامه ریزی تجاری - www.tpo.ir

www.tepbusiness.ir

03136251016

02122025268



اقلام عمده واردات سوخت ها مصر و جایگاه رقبا

واحد ارزش: میلیون دلار

ایران		رتبه سوم		رتبه دوم		رتبه اول		ارزش صادرات جهان	مهمترین اقلام
رتبه	ارزش	کشور	ارزش	کشور	کشور	ارزش			
۶	۴۸۶	مالت	۹۰۲	عربستان	۱۲۸۸	کویت	۳۴۷۹	۹۸۹۹	سوختهای معدنی

دفتر برنامه ریزی تجاری - www.tpo.ir

ماخذ: ITC 2015

02122025268

www.tepbusiness.ir

03136251016



صنایع نساجی

ارزش واردات مصر از بازار جهان	۳/۷ (میلیارد دلار)
ارزش ایران از این بازار	۰/۵ (میلیون دلار)
درصد سهم ایران از این بازار	♦
رتبه ایران	—

عمده اقلام صادراتی ایران :

- فرش و سایر کفپوش از مواد نسجی گره باف (۲۳۷ هزار دلار)،
- فرش و سایر کفپوش از مواد نسجی منگوله باف نشده (۸۸ هزار دلار)،
- روپوش کالا و پرده سایبان (۶۹ هزار دلار)
- الیاف سنتیک غیر یکسره (۶۵ هزار دلار)



اقلام عمده واردات صنایع نساجی مصر و جایگاه رقبا

واحد ارزش: میلیون دلار

ایران		رتبه سوم		رتبه دوم		رتبه اول		ارزش صادرات جهان	مهمترین اقلام
رتبه	ارزش	کشور	ارزش	کشور	کشور	ارزش			
—	۷۲	اندونزی	۷۲	هند	چین	۴۶۱	۸۴۱	رشته های مصنوعی	
—	۵۵	اسپانیا	۵۵	ترکیه	چین	۶۲۲	۸۱۵	لباس کشاف	
—	۹۱	یونان	۱۲۹	چین	هند	۱۶۷	۶۷۹	پنبه	
—	۵۸	آمریکا	۷۳	هند	چین	۲۱۶	۵۷۶	الیاف سنتیک یا مصنوعی	
—	۸	ایتالیا	۱۰	ترکیه	چین	۸۶	۱۳۶	سایر اشیا نسجی	



چوب و اشیاء ساخته شده از آن

ارزش واردات مصر از بازار جهان	۱/۸ (میلیارد دلار)
ارزش ایران از این بازار	♦ (میلیون دلار)
درصد سهم ایران از این بازار	♦
رتبه ایران	—

● صادرات چوب و اشیاء ساخته شده از آن ایران به مصر در سال ۲۰۱۴ صورت نپذیرفته است



اقلام عمده واردات چوب و اشیاء ساخته شده از آن مصر و جایگاه رقبا

واحد ارزش: میلیون دلار

رتبه سوم		رتبه دوم		رتبه اول		ارزش صادرات جهان	مهمترین اقلام
کشور	ارزش	کشور	ارزش	کشور	ارزش		
فنلاند	۳۰۸	سوئد	۴۲۴	روسیه	۴۹۶	۱۸۷۰	چوب و اشیاء چوبی
چین	۰/۱	آمریکا	۰/۱	پرتغال	۰/۴	۰/۸	چوب پنبه و اشیاء ساخته شده از آن
هند	۰/۱	عربستان	۰/۱	چین	۰/۳	۰/۸	مصنوعات حصیر بافی

دفتر برنامه ریزی تجاری - www.tpo.ir

ماخذ: ITC 2015

02122025268

www.tepbusiness.ir

03136251016



ماشین آلات مکانیکی برقی تجهیزات و قطعات

ارزش واردات مصر از بازار جهان	۱۰/۴ (میلیارد دلار)
سهم ایران از این بازار	♦ (میلیون دلار)
درصد سهم ایران از این بازار	♦
رتبه ایران	—

● صادرات ماشین آلات مکانیکی برقی و تجهیزات و قطعات ایران به مصر صورت پذیرفته است.



اقلام عمده واردات ماشین آلات مکانیکی برقی تجهیزات و قطعات مصر و جایگاه رقبا

واحد ارزش: میلیون دلار

رتبه سوم		رتبه دوم		رتبه اول		ارزش صادرات جهان	مهمترین اقلام
کشور	ارزش	کشور	ارزش	کشور	ارزش		
آلمان	۱۰۰۱	ایتالیا	۱۰۱۸	چین	۱۱۲۰	۵۷۶۷	راکتورهای هسته ای و ماشین آلات مکانیکی
فرانسه	۴۵۸	آلمان	۶۶۳	چین	۱۵۰۶	۴۶۸۷	ماشین آلات برقی



کاغذ و مقوا و اشیاء ساخته شده از آن

ارزش واردات مصر از بازار جهان	۱/۵ (میلیارد دلار)
ارزش سهم ایران از این بازار	۱۲ (هزار دلار)
درصد سهم ایران از این بازار	♦
رتبه ایران	—

● عمده ارقام صادراتی ایران :

کاغذ و مقوا چند لایه (۱۲ هزار دلار)



اقلام عمده واردات کاغذ و مقوا و اشیاء ساخته شده از آن مصر و جایگاه رقبا

واحد ارزش: میلیون دلار

ایران		رتبه سوم		رتبه دوم		رتبه اول		ارزش صادرات جهان	مهمترین اقلام
رتبه	کشور	ارزش	کشور	ارزش	کشور	ارزش	کشور		
۰/۰۱	—	۸۶	چین	۸۷	آلمان	۱۷۳	عربستان	۱۲۰۶	کاغذ و مقوا
۰	—	۲۸	برزیل	۳۴	فنلاند	۸۱	آمریکا	۱۹۸	خمیر چوب
۰	—	۷/۵	آمریکا	۸	آلمان	۳۴	انگلستان	۸۲	کتاب و روزنامه



وسایل نقلیه و قطعات

ارزش واردات مصر از بازار جهان	۵/۴ (میلیارد دلار)
ارزش ایران از این بازار	۷ (میلیون دلار)
درصد سهم ایران از این بازار	۰/۱
رتبه ایران	—

● عمده اقلام صادراتی ایران :

خودروهای سواری (۶ میلیون دلار)،

اجزاء و قطعات و متفرقات وسایل نقلیه (۰/۸ میلیون دلار)

تراکتور (۰/۳ میلیون دلار)

دفتر برنامه ریزی تجاری - www.tpo.ir

www.tepbusiness.ir

03136251016

02122025268



اقلام عمده واردات وسایل نقلیه و قطعات مصر و جایگاه رقبا

واحد ارزش: میلیون دلار

ایران		رتبه سوم		رتبه دوم		رتبه اول		ارزش صادرات جهان	مهمترین اقلام
رتبه	ارزش	کشور	ارزش	کشور	کشور	ارزش			
۷	-	۷۶۴	آلمان	۸۲۶	کره	۸۵۵	ژاپن	۵۲۴۳	وسایل نقلیه زمینی
♦	-	۱۲	آلمان	۱۵	کره	۲۱	مجارستان	۷۳	لوکوموتیو های راه آهن
♦	-	۱۲	انگلستان	۱۹	فرانسه	۲۲	آلمان	۶۶	وسیله نقلیه هوایی

دفتر برنامه ریزی تجاری - www.tpo.ir

www.tepbusiness.ir

03136251016

02122025268



چرم و پوست

۶۹ (میلیون دلار)	ارزش واردات چرم و پوست از بازار جهان
♦ (میلیون دلار)	ارزش سهم ایران از این بازار
♦	درصد سهم ایران از این بازار
—	رتبه ایران

● صادرات چرم و پوست ایران به مصر در سال ۲۰۱۴ صورت نپذیرفته است.



اقلام عمده واردات چرم و پوست مصر و جایگاه رقبا

واحد ارزش: میلیون دلار

رتبه سوم		رتبه دوم		رتبه اول		ارزش صادرات جهان	مهمترین اقلام
کشور	ارزش	کشور	ارزش	کشور	ارزش		
آلمان	۰/۵	انگلستان	۰/۸	چین	۷/۸	۶۰	اشیاء ساخته شده از چرم
عراق	۱/۱	لبنان	۱/۳	ایتالیا	۴	۹	پوست خام و چرم

دفتر برنامه ریزی تجاری - www.tpo.ir

www.tepbusiness.ir

03136251016

02122025268



مبلمان و وسایل روشنایی

ارزش واردات مصر از بازار جهان	۳۱۵ (میلیون دلار)
ارزش سهم ایران از این بازار	۱/۷ (هزار دلار)
درصد سهم ایران از این بازار	♦
رتبه ایران	—

● عمده اقلام صادراتی ایران:

چراغ و وسایل روشنایی (۱/۷ هزار دلار)



اقلام عمده واردات مبلمان و وسایل روشنایی مصر و جایگاه رقبا

واحد ارزش: میلیون دلار

ایران		رتبه سوم		رتبه دوم		رتبه اول		ارزش صادرات جهان	مهمترین اقلام
رتبه	ارزش	کشور	ارزش	کشور	کشور	ارزش			
-	۰/۰۰۲	ایتالیا	۲۸	آلمان	۳۰	چین	۱۲۵	۳۱۵	مبلمان و وسایل روشنایی

دفتر برنامه ریزی تجاری - www.tpo.ir

02122025268

www.tepbusiness.ir

03136251016

با تشکر از توجه شما



تهیه شده در دفتر برنامه ریزی تجاری
سازمان توسعه تجارت