



گروه بازرگانی تجارت طلایی

ارائه دهنده خدمات کاملاً تخصصی صادرات و واردات و ترخیص کالا

از آموزش تا منبع یابی واردات، بازاریابی صادرات، حمل و نقل تا ترخیص

دوست عزیز و ارجمند سلام



فایل های ارائه شده اغلب توسط سازمان توسعه تجارت، اتاق بازرگانی ایران و برخاً اتاق بازرگانی شیراز تهیه شده است. گروه بازرگانی تجارت طلایی با داشتن کادر مجرب و همچنین مجوز آموزش از سازمان فنی و حرفه ای و پروانه کارگزاری امور گمرکی از گمرک ایران و با داشتن دفاتر همکار در کشور های چین، ترکیه و آفریقای جنوبی ارائه دهنده خدمات ذیل می باشد. خوشحال خواهیم شد که بتوانیم در خدمت شما عزیزان باشیم. امیدواریم فایل ارائه شده برای شما مفید واقع شود.

ترخیص کالا از گمرکات کشور به ویژه گمرک های اصفهان، تهران (امام خمینی و شهریار)، بندر عباس، بندر خرمشهر

آموزش های تخصصی صادرات و واردات، ترخیص کالا و ...

مشاوره در خصوص صادرات و واردات

مشاوره و اجرای پروژه های وارداتی (منبع یابی، پرداخت و ترخیص کالا)

مشاوره و اجرای پروژه های صادراتی (بازاریابی صادرات، حضور در نمایشگاه، تهیه کاتالوگ، ثبت برند و ترخیص کالا)

مشاوره در خصوص بازاریابی داخلی محصولات (بخش بندی بازار، سیستم تبلیغات، مدیریت ارتباط با مشتری و ارائه نرم افزار های مرتبط)

هماهنگی و اجرای پروژه های حمل و نقل، ارسال و دریافت کالا از مبادی مختلف به ویژه چین، کره، اتحادیه اروپا و ترکیه

تهران: خیابان آفریقا، بالاتر از چهارراه اسفندیار، نش خیابان سعیدی، پلاک ۱۵۶ واحد ۴

تلفن: ۰۲۱۲۲۰۲۵۲۶۸ همراه: ۰۹۱۲۰۱۴۸۹۱۴

اصفهان: خیابان حکیم نظامی، حدفاصل کوی سنگتراش ها و چهارراه محتشم کاشانی، پلاک ۷۸۹

تلفن: ۰۳۱۳۶۲۵۱۰۱۶ تلفکس: ۰۳۱۳۶۲۵۵۱۳۹ همراه: ۰۹۱۲۰۸۶۷۰۶۹

یزد: صفائیه خیابان تیمسار فلاحی روبروی پارک آزادگان کوچه بهار پلاک ۲۱. همراه: ۰۹۱۳۴۷۲۰۴۵۷



وزارت معدن و تجارت صنعت، سازمان توسعه تجارت ایران

راهنمای تجارت کاربردی با کشور

عمان

(تحلیل آماری فرصتها و ظرفیت های بازار)

مرداد ۱۳۹۴

دفتر برنامه ریزی تجاری - www.tpo.ir

www.tepbusiness.ir

03136251016

02122025268



نقشه سیاسی
جهان
 و
 پرچم کشورها

مقیاس: ۱:۳۰۰۰۰۰۰
 تاریخ: ۱۳۹۵
 ناشر: تهران

ایالات متحده آمریکا و مرکزی

ایران

اروپا

آسیا

ایالات متحده جنوبی

www.tepbusiness.ir

02122025268

03136251016



وضعیت موجود

دفتر برنامه ریزی تجاری - www.tpo.ir



02122025268

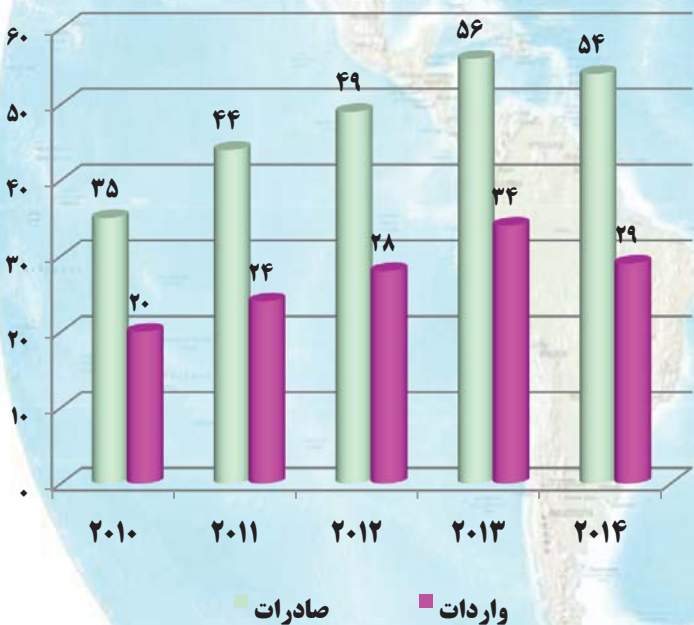
www.tepbusiness.ir

05150251010



آمار تجارت عمان با جهان در پنج سال اخیر

واحد ارزش: میلیارد دلار



سال	۲۰۱۰	۲۰۱۱	۲۰۱۲	۲۰۱۳	۲۰۱۴
صادرات	۳۵	۴۴	۴۹	۵۶	۵۴
واردات	۲۰	۲۴	۲۸	۳۴	۲۹
حجم مبادلات	۵۵	۶۸	۷۷	۹۰	۸۳

ماخذ: ITC

دفتر برنامه ریزی تجاری - www.tpo.ir

www.tepbusiness.ir

03136251016

02122025268



مقاصد عمده صادراتی عمان در سال ۲۰۱۴

مهمترین کشورها	امارات	کوه	عربستان	ژاپن	پاکستان	چین	هند	امریکا	کویت	افریقای جنوبی
درصد سهم بازار	۱۰/۲	۶/۹	۳/۸	۳	۲/۸	۲/۵	۲/۱	۱/۴	۰/۹	۰/۷

اقلام مهم صادراتی: سوخت و روغن های معدنی، وسایل نقلیه زمینی، محصولات شیمیایی آلی، آلومینیوم و مصنوعات، پلاستیک و محصولات، سنگ فلز، کودها، آهن و استیل، ماشین الات و دستگاههای برقی، مصنوعات از چدن و آهن، راکتورهای هسته ای ماشین الات و وسایل مکانیکی



دفتر برنامه ریزی تجاری - www.tpo.ir

www.tepbusiness.ir

03136251016

02122025268



مبادی عمده وارداتی عمان در سال ۲۰۱۴

کشورهای مهمترین	امارات	ژاپن	چین	هند	امریکا	عربستان	برزیل	کره	المان	ایتالیا
درصد سهم بازار	۳۲	۱۲	۵	۴/۳	۴/۳	۴/۱	۳/۹	۳/۷	۲/۹	۲

اقلام مهم وارداتی: وسایل نقلیه زمینی، ماشین الات و دستگاههای برقی، سوخت و روغن های معدنی، ماشین الات و دستگاههای برقی، آهن و استیل، سنگ فلز، مصنوعات از چدن و آهن، محصولات شیمیایی آلی، پلاستیک و محصولات



دفتر برنامه ریزی تجاری - www.tpo.ir

www.tepbusiness.ir

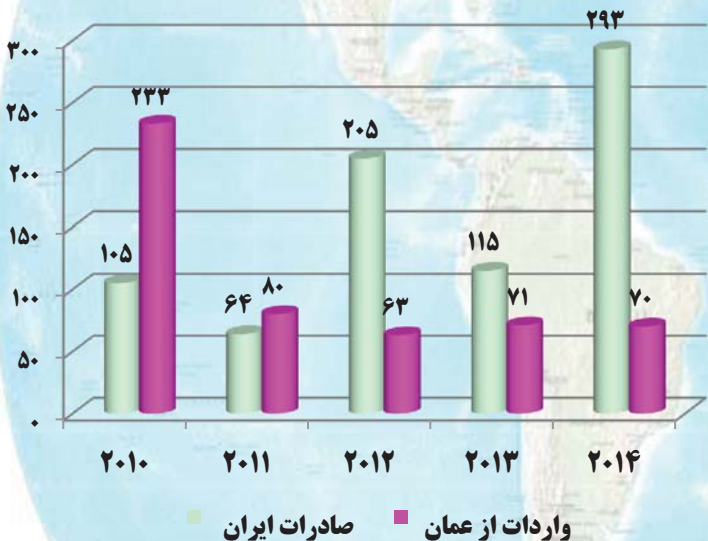
03136251016

02122025268



آمار تجارت ایران با عمان در پنج سال اخیر

واحد ارزش: میلیون دلار



سال	۲۰۱۰	۲۰۱۱	۲۰۱۲	۲۰۱۳	۲۰۱۴
صادرات ایران	۱۰۵	۶۴	۲۰۵	۱۱۵	۲۹۳
واردات از امارات	۲۳۳	۸۰	۶۳	۷۱	۷۰
حجم مبادلات	۳۳۸	۱۴۴	۲۶۸	۱۸۶	۳۶۳

دفتر برنامه ریزی تجاری - www.tpo.ir

ماخذ: گمرک جمهوری اسلامی ایران

www.tepbusiness.ir

03136251016

02122025268



واردات

IMPORT

عمان

دفتر برنامه ریزی تجاری - www.tpo.ir

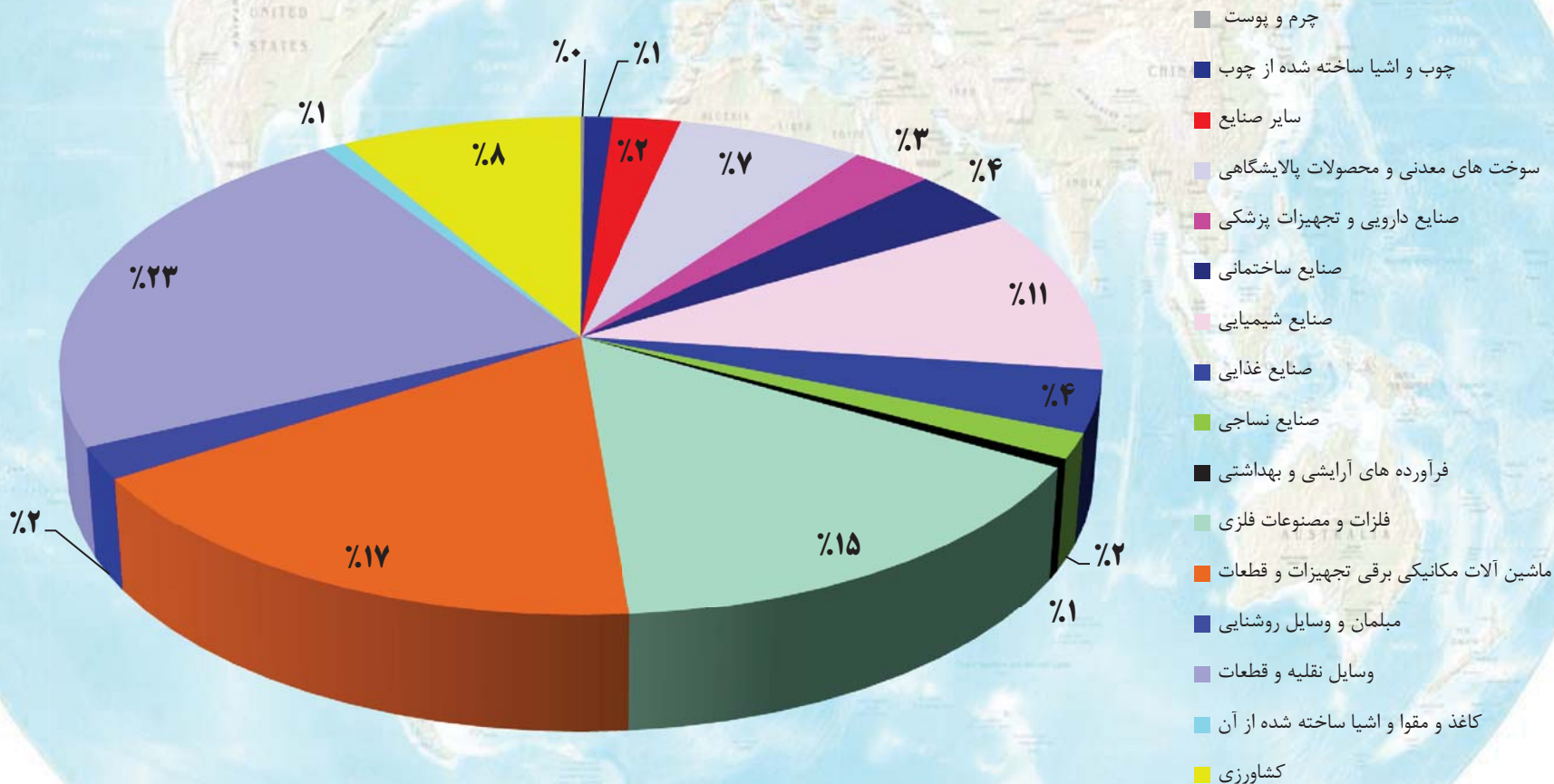
02122025268

www.tepbusiness.ir

03136251016



نمودار واردات عمان از جهان در سال ۲۰۱۴ به تفکیک بخش



دفتر برنامه ریزی تجاری - www.tpo.ir

www.tepbusiness.ir

ماخذ: آمار مرکز تجارت جهانی و کمرک ایران

03136251016

02122025268



چشم انداز گروه های کالایی کشور عمان در سال ۲۰۱۴

نوع صنعت	ارزش بازار جهان	ارزش ایران	سهم ایران از این بازار %
وسایل نقلیه و قطعات	۶۶۸۰	۰/۰۶	—
ماشین آلات مکانیکی برقی تجهیزات و قطعات	۵۰۵۲	۰/۶۶	۰/۰۱
فلزات و مصنوعات فلزی	۴۴۹۰	۱۶۳	۳/۶
صنایع شیمیایی	۳۰۹۷	۱	۰/۰۳
محصولات با منشا گیاهی و حیوانی	۲۴۶۵	۲۶	۱
سوختهای معدنی و محصولات پالایشگاهی	۱۹۰۴	۹۰	۴/۷
صنایع غذایی	۱۱۷۴	۲/۸۷	۰/۲۴
صنایع ساختمانی	۱۰۸۱	۱/۲۲	۰/۱۱

واحد ارزش: میلیون دلار



چشم انداز گروه های کالایی کشور عمان در سال ۲۰۱۴

نوع صنعت	ارزش بازار جهان	ارزش ایران	سهم ایران از این بازار %
صنایع دارویی و تجهیزات پزشکی	۸۳۵	۰/۲۷	۰/۰۳
مبلمان و وسایل روشنایی	۶۰۵	۰/۱۹	۰/۰۳
صنایع نساجی	۴۸۵	۸/۴۸	۱/۷۵
چوب و اشیا ساخته شده از چوب	۲۸۷	۰/۰۱	—
کاغذ و مقوا و اشیا ساخته شده از آن	۲۳۵	۰/۰۱	۰/۰۱
فرآورده های آرایشی و بهداشتی	۱۷۰	۰/۰۲	۰/۰۱
چرم و پوست	۳۸	—	—
سایر صنایع	۶۹۶	—	—
جمع کل	۲۹۲۹۵	۲۹۳	۱۱/۷



وسایل نقلیه و قطعات

ارزش واردات از بازار جهان	۶۶۸۰ (میلیون دلار)
ارزش ایران از این بازار	—
درصد سهم ایران از این بازار	—
رتبه ایران	—



اقلام عمده واردات وسایل نقلیه و قطعات عمان و جایگاه رقبا

واحد ارزش: میلیون دلار

ایران	رتبه سوم		رتبه دوم		رتبه اول		ارزش واردات از جهان	مهمترین اقلام
	رتبه	ارزش	کشور	ارزش	کشور	ارزش		
-	۵۴۷	کره	۸۴۲	امارات	۳۱۱۸	ژاپن	۶۴۴۶	وسایل نقلیه زمینی
-	۲۵	اسپانیا	۲۸	فرانسه	۳۲	امارات	۱۵۰	وسایل نقلیه هوایی
-	۱۵	ویتنام	۱۸	ایتالیا	۱۹	امارات	۷۰	کشتی ها و شناورها



محصولات با منشاء گیاهی و حیوانی

ارزش واردات عمان از جهان	۲۴۶۵ (میلیون دلار)
ارزش ایران از این بازار	۲۶ (میلیون دلار)
درصد سهم ایران از این بازار	۱
رتبه ایران	۲۶

عمده اقلام صادراتی ایران:

حیوانات زنده (۲۱ میلیون دلار)، کاهو و کلم (۱/۵ میلیون دلار)

هندوانه (۵۰۰ هزار دلار)، پیاز و موسیر (۴۰۰ هزار دلار)

میوه (۴۰۰ هزار دلار)



اقلام عمده واردات محصولات با منشاء گیاهی و حیوانی عمان و جایگاه رقبا

واحد ارزش: میلیون دلار

ماخذ: ITC 2015

ایران	رتبه سوم		رتبه دوم		رتبه اول		ارزش واردات از جهان	مهمترین اقلام
	رتبه	ارزش	کشور	ارزش	کشور	ارزش		
۳۶	۹۶	عربستان	۱۰۹	دانمارک	۲۰۵	امارات	۶۷۵	شیر و محصولات لبنی
۲۸	۸۵	استرالیا	۱۴۱	پاکستان	۱۴۶	هند	۵۷۸	غلات
۴۰	۳۸	هند	۵۰	امارات	۱۱۸	برزیل	۳۱۶	گوشت
۱۰	۱۷	مصر	۱۸	لبنان	۱۰۸	امارات	۲۰۹	میوه و خشکبار

دفتر برنامه ریزی تجاری - www.tpo.ir

www.tepbusiness.ir

02122025268

03136251016



صنایع غذایی

ارزش واردات عمان از جهان	۱۱۷۴ (میلیون دلار)
ارزش ایران از این بازار	۲/۸ (میلیون دلار)
درصد سهم ایران از این بازار	۰/۲
رتبه ایران	۲۹

عمده اقلام صادراتی ایران:

فراورده ها برای تغذیه کودکان (۲/۴ میلیون دلار)

خمیرهای غذایی (۱۶۳ هزار دلار)

سوسیس و کالباس (۱۲۷ هزار دلار)

بیسکویت (۸۹ هزار دلار)، آب میوه (۴۱ هزار دلار)

دفتر برنامه ریزی تجاری - www.tpo.ir

www.tepbusiness.ir

03136251016

02122025268



اقلام عمده واردات صنایع غذایی عمان و جایگاه رقبا

ایران	رتبه سوم		رتبه دوم		رتبه اول		ارزش واردات از جهان	مهمترین اقلام
	رتبه	ارزش	کشور	ارزش	کشور	ارزش		
۳۳	۲۸	اوکراین	۵۱	امارات	۱۱۲	اندونزی	۲۵۰	چربی ها و روغن ها
۳۰	۹	ترکیه	۳۰	عربستان	۱۰۰	امارات	۱۸۷	فراورده ها از سبزیجات
۱۲	۱۲	هند	۱۳	عربستان	۸۸	امارات	۱۶۸	فراورده های غلات
۴۰	۷	آلمان	۸	انگلیس	۸۶	امارات	۱۲۸	نوشابه ها



فرش و صنایع نساجی

ارزش واردات عمان از بازار جهان	۴۸۵ (میلیون دلار)
ارزش ایران از این بازار	۸/۵ (میلیون دلار)
درصد سهم ایران از این بازار	۱/۸
رتبه ایران	۲۶

عمده اقلام صادراتی ایران :

فرش دستباف (۸ میلیون دلار)

فرش ماشینی (۵۱۷ هزار دلار)

کفش (۱۸۰ هزار دلار)

دفتر برنامه ریزی تجاری - www.tpo.ir

www.tepbusiness.ir

03136251016

02122025268



اقلام عمده واردات فرش و صنایع نساجی عمان و جایگاه رقبا

واحد ارزش: میلیون دلار

ایران	رتبه سوم		رتبه دوم		رتبه اول		ارزش واردات از جهان	مهمترین اقلام
	رتبه	ارزش	کشور	ارزش	کشور	ارزش		
۱۹	۴	چین	۷	هند	۱۰۵	امارات	۱۲۵	لباس کشفاف
۴۱	۵	هند	۶	چین	۶۵	امارات	۹۱	لباس غیر کشفاف
۲۱	۴	هند	۵	چین	۴۹	امارات	۷۱	کفش
۳۹	۴	هند	۵	چین	۳۱	امارات	۴۹	سایر اشیای نساجی دوخته شده
۳۰	۴	چین	۵	تایلند	۱۵	امارات	۳۶	الیاف سنتتیک
۶	۳	عربستان	۴	ترکیه	۱۲	امارات	۳۰	فرش دستباف و ماشینی

دفتر برنامه ریزی تجاری - www.tpo.ir

ITC 2015 ماخذ:

02122025268

www.tepbusiness.ir

03136251016



فلزات و مصنوعات فلزی

ارزش واردات عمان از بازار جهان	۴۴۹۰ (میلیون دلار)
ارزش ایران از این بازار	۱۶۲ (میلیون دلار)
درصد سهم ایران از این بازار	۳/۶
رتبه ایران	—

عمده اقلام صادراتی ایران :

- محصولات از آهن یا فولاد غیر ممزوج (۱۰۱ میلیون دلار)
- محصولات نیمه تمام از آهن یا فولاد غیر ممزوج (۳۳ میلیون دلار)
- شمش از آهن و فولاد غیر ممزوج (۱۷/۵ میلیون دلار)
- محصولات آهنی اسفنجی (۴/۴ میلیون دلار)
- سنگ مس و کنستانتره آن (۳/۸ میلیون دلار)
- پروفیل از آهن و فولاد (۱ میلیون دلار)



اقلام عمده واردات فلزات و مصنوعات فلزی عمان و جایگاه رقبا

واحد ارزش: میلیون دلار

ایران	رتبه سوم		رتبه دوم		رتبه اول		ارزش واردات از جهان	مهمترین اقلام
	رتبه	کشور	ارزش	کشور	ارزش	کشور		
-		ایران	۱۷۴	چین	۶۰۵	امارات	۱۲۶۳	چدن، آهن و فولاد
۴۶	۱۰۳	عربستان	۲۰۹	چین	۴۶۰	امارات	۱۰۵۵	مصنوعات از چدن، آهن و فولاد
-	۱۹	پرو		ایران	۹۳۹	برزیل	۵۴۰	سنگ فلز
۳۵	۲۰	چین	۱۵۸	امارات	۲۸۳	روسیه	۲۲۲	مس و مصنوعات
۳۸	۹	چین	۱۰	بحرین	۱۷۱	امارات	۱۱۲	آلومینیوم و مصنوعات

ماخذ: ITC 2015



صنایع ساختمانی

ارزش واردات عمان از بازار جهان	۴۸۵ (میلیون دلار)
ارزش ایران از این بازار	۸/۵ (میلیون دلار)
درصد سهم ایران از این بازار	۱/۷
رتبه ایران	۲۰

● عمده اقلام صادراتی ایران: کاشی و سرامیک (۴۹۰ هزار دلار)

سنگ ساختمانی (۳۹۶ هزار دلار)

شیشه های صیقل شده (۷۹ هزار دلار)

ورق شیشه ای (۶۰ هزار دلار)

دفتر برنامه ریزی تجاری - www.tpo.ir

www.tepbusiness.ir

03136251016

02122025268



اقلام عمده واردات صنایع ساختمانی عمان و جایگاه رقبا

واحد ارزش: میلیون دلار

ایران	رتبه سوم		رتبه دوم		رتبه اول		ارزش واردات از جهان	مهمترین اقلام
	رتبه	ارزش	کشور	ارزش	کشور	ارزش		
۷	۸	عربستان	۱۹	هند	۳۶۵	امارات	۴۱۶	گچ، آهک و سیمان
۲۷	۱۷	هند	۳۵	چین	۲۹۱	امارات	۳۸۷	محصولات سرامیکی
۲۲	۱۵	عربستان	۱۷	چین	۹۴	امارات	۱۶۲	مصنوعات از سنگ، گچ و سیمان
۲۴	۱۵	چین	۱۵	ژاپن	۴۴	امارات	۱۱۶	شیشه و مصنوعات



واردات صنایع دارویی و تجهیزات پزشکی

ارزش واردات عمان از بازار جهان	۸۳۵ (میلیون دلار)
ارزش ایران از این بازار	۰/۲۷ (میلیون دلار)
درصد سهم ایران از این بازار	۰/۰۳
رتبه ایران	۸۱

● عمده اقلام صادراتی ایران :

- دستگاههای تنظیم یا کنترل خودکار (۱۳۸ هزار دلار)
- داروهای متشکل از محصولات مختلط (۱۲۶ هزار دلار)
- دستگاههای مانیتور (۸ هزار دلار)

دفتر برنامه ریزی تجاری - www.tpo.ir

www.tepbusiness.ir

03136251016

02122025268



اقلام عمده واردات صنایع دارویی و تجهیزات پزشکی عمان و جایگاه رقبا

واحد ارزش: میلیون دلار

ایران	رتبه سوم		رتبه دوم		رتبه اول		ارزش واردات از جهان	مهمترین اقلام
	رتبه	کشور	ارزش	کشور	ارزش	کشور		
۵۹	۴۹	آلمان	۷۴	آمریکا	۱۳۹	امارات	۴۴۰	دستگاه های اپتیک و طبی
۴۴	۳۵	آلمان	۶۰	سوئیس	۱۳۰	امارات	۳۹۶	دارو

ماخذ: ITC 2015

دفتر برنامه ریزی تجاری - www.tpo.ir

www.tepbusiness.ir

02122025268

03136251016



صنایع شیمیایی

ارزش واردات عمان از بازار جهان	۳۰۹۷ (میلیون دلار)
ارزش ایران از این بازار	۱ (میلیون دلار)
درصد سهم ایران از این بازار	۰/۰۳
رتبه ایران	۴۲

● عمده اقلام صادراتی ایران:

روغن های اسانسی (۲۲۷ هزار دلار)

کیسه های پلی اتیلن (۹۸ هزار دلار)

کربنات کلسیم (۹۷ هزار دلار)

ماخذ: ITC 2015

دفتر برنامه ریزی تجاری - www.tpo.ir

www.tepbusiness.ir

03136251016

02122025268



اقلام عمده واردات صنایع شیمیایی عمان و جایگاه رقبا

واحد ارزش: میلیون دلار

ایران	رتبه سوم		رتبه دوم		رتبه اول		ارزش واردات از جهان	مهمترین اقلام
	رتبه	کشور	ارزش	کشور	ارزش	کشور		
۳۹	۱۲۰	چین	۲۰۲	عربستان	۲۵۳	کره	۱۰۲۱	محصولات شیمیایی آلی
۳۶	۴۸	آمریکا	۱۲۶	عربستان	۳۴۹	امارات	۷۷۰	مواد پلاستیکی
۴۴	۳۸	چین	۷۹	امارات	۹۳	ژاپن	۳۰۹	کائوچو
۶۱	۱۷	انگلیس	۳۵	هلند	۱۴۲	امارات	۳۰۵	محصولات گوناگون صنایع شیمیایی
۲۸	۱۴	ایرلند	۲۲	عربستان	۱۶۹	امارات	۲۶۲	روغن های اسانسی و محصولات عطرسازی

دفتر برنامه ریزی تجاری - www.tpo.ir

www.tepbusiness.ir

03136251016

02122025268



ماشین آلات مکانیکی برقی، تجهیزات و قطعات

ارزش واردات عمان از بازار جهان	۵۰۵۲ (میلیون دلار)
ارزش ایران از این بازار	۰/۶۶
درصد سهم ایران از این بازار	۰/۰۱
رتبه ایران	۹۰

عمده اقلام صادراتی ایران:

ماشین های پرس (۱۲۳ هزار دلار)

اجزا و قطعات دستگاه های الکترونیک (۱۱۰ هزار دلار)

کلیدهای اتوماتیک قطع مدار (۹۶ هزار دلار)

یخچال های خانگی (۵۴ هزار دلار)



واردات ماشین آلات مکانیکی برقی، تجهیزات و قطعات عمان و جایگاه رقبا

واحد ارزش: میلیون دلار

ایران	رتبه سوم		رتبه دوم		رتبه اول		ارزش واردات از جهان	مهمترین اقلام
	رتبه	ارزش	کشور	ارزش	کشور	ارزش		
۶۲	۲۷۴	امریکا	۳۱۴	چین	۱۰۸۱	امارات	۳۲۹۱	راکتورهای هسته ای و دیگ های بخار
۵۷	۹۸	هند	۱۱۶	چین	۷۹۵	امارات	۱۷۶۰	ماشین آلات و دستگاه های برقی

ماخذ: ITC 2015

دفتر برنامه ریزی تجاری - www.tpo.ir

www.tepbusiness.ir

02122025268

03136251016



سوخت های معدنی و محصولات پالایشگاهی

ارزش واردات عمان از بازار جهان	۱۹۰۴ (میلیون دلار)
ارزش ایران از این بازار	۹۰ (میلیون دلار)
درصد سهم ایران از این بازار	۴/۷
رتبه ایران	۵

● عمده اقلام صادراتی ایران:

نفت و روغن های حاصل از مواد معدنی (۶۷۹۷۵۹ هزار دلار)،
قیرنفت (۴۱۴۵۷۲ هزار دلار)، گازهای نفتی (۴۰۶۵۳۶ هزار دلار)،
روغن و محصولات از تطیر ذغال سنگ (۴۶۴۸۵ هزار دلار)،
وازلین و موم پارافین (۴۵۶۴۱ هزار دلار)

دفتر برنامه ریزی تجاری - www.tpo.ir

www.tepbusiness.ir

03136251016

02122025268



اقلام عمده واردات سوخت های معدنی و محصولات پالایشگاهی عمان و جایگاه رقبا

واحد ارزش: میلیون دلار

ایران	رتبه سوم		رتبه دوم		رتبه اول		ارزش واردات از جهان	مهمترین اقلام	
	رتبه	ارزش	کشور	ارزش	کشور	ارزش			کشور
	۵	۲۴۵	عربستان	۲۸۸	هند	۴۵۷	امارات	۱۹۰۴	سوخت های معدنی و روغن های معدنی

ماخذ: ITC 2015



مبلان و وسایل روشنایی

ارزش واردات عمان از بازار جهان	۶۰۵ (میلیون دلار)
سهم ایران از این بازار	۰/۲ (میلیون دلار)
درصد سهم ایران از این بازار	۰/۰۳
رتبه ایران	۴۸

● عمده اقلام صادراتی ایران:

مبل های چوبی و سایر نشیمن ها (۱۰۷ هزار دلار)

لواستر و وسایل روشنایی (۸۰ هزار دلار)



اقلام عمده واردات مبلمان و وسایل روشنایی عمان و جایگاه رقبا

واحد ارزش: میلیون دلار

ایران	رتبه سوم		رتبه دوم		رتبه اول		ارزش واردات از جهان	مهمترین اقلام
	رتبه	ارزش	کشور	ارزش	کشور	ارزش		
۴۸	۲۰	ایتالیا	۶۴	چین	۴۰۳	امارات	۶۰۵	مبلمان و وسایل روشنایی

ماخذ: ITC 2015

دفتر برنامه ریزی تجاری - www.tpo.ir

www.tepbusiness.ir

02122025268

03136251016

با تشکر از توجه شما



تهیه شده در دفتر برنامه ریزی تجاری
سازمان توسعه تجارت