



## گروه بازرگانی تجارت طلایی

ارائه دهنده خدمات کاملاً تخصصی صادرات و واردات و ترخیص کالا

از آموزش تا منبع یابی واردات، بازاریابی صادرات، حمل و نقل تا ترخیص

دوست عزیز و ارجمند سلام



فایل های ارائه شده اغلب توسط سازمان توسعه تجارت، اتاق بازرگانی ایران و برخاً اتاق بازرگانی شیراز تهیه شده است. گروه بازرگانی تجارت طلایی با داشتن کادر مجرب و همچنین مجوز آموزش از سازمان فنی و حرفه ای و پروانه کارگزاری امور گمرکی از گمرک ایران و با داشتن دفاتر همکار در کشور های چین، ترکیه و آفریقای جنوبی ارائه دهنده خدمات ذیل می باشد. خوشحال خواهیم شد که بتوانیم در خدمت شما عزیزان باشیم. امیدواریم فایل ارائه شده برای شما مفید واقع شود.

ترخیص کالا از گمرکات کشور به ویژه گمرک های اصفهان، تهران (امام خمینی و شهریار)، بندر عباس، بندر خرمشهر

آموزش های تخصصی صادرات و واردات، ترخیص کالا و ...

مشاوره در خصوص صادرات و واردات

مشاوره و اجرای پروژه های وارداتی (منبع یابی، پرداخت و ترخیص کالا)

مشاوره و اجرای پروژه های صادراتی (بازاریابی صادرات، حضور در نمایشگاه، تهیه کاتالوگ، ثبت برند و ترخیص کالا)

مشاوره در خصوص بازاریابی داخلی محصولات (بخش بندی بازار، سیستم تبلیغات، مدیریت ارتباط با مشتری و ارائه نرم افزار های مرتبط)

هماهنگی و اجرای پروژه های حمل و نقل، ارسال و دریافت کالا از مبادی مختلف به ویژه چین، کره، اتحادیه اروپا و ترکیه

تهران: خیابان آفریقا، بالاتر از چهارراه اسفندیار، نش خیابان سعیدی، پلاک ۱۵۶ واحد ۴

تلفن: ۰۲۱۲۲۰۲۵۲۶۸ همراه: ۰۹۱۲۰۱۴۸۹۱۴

اصفهان: خیابان حکیم نظامی، حدفاصل کوی سنگتراش ها و چهارراه محتشم کاشانی، پلاک ۷۸۹

تلفن: ۰۳۱۳۶۲۵۱۰۱۶ تلفکس: ۰۳۱۳۶۲۵۵۱۳۹ همراه: ۰۹۱۲۰۸۶۷۰۶۹

یزد: صفائیه خیابان تیمسار فلاحی روبروی پارک آزادگان کوچه بهار پلاک ۲۱. همراه: ۰۹۱۳۴۷۲۰۴۵۷



**وزارت معدن و تجارت صنعت،  
سازمان توسعه تجارت ایران**

**راهنمای تجارت کاربردی با کشور**

**تاجیکستان**

**(تحلیل آماری فرصتها و ظرفیت های بازار)**

**خرداد ۱۳۹۴**

دفتر برنامه ریزی تجاری - [www.tpo.ir](http://www.tpo.ir)

02122025268

[www.tepbusiness.ir](http://www.tepbusiness.ir)

03136251016



نقشه سیاسی  
**جهان**  
 و  
**پرچم کشورها**

مقیاس: ۱:۳۰۰۰۰۰۰  
 تاریخ: ۱۳۹۵  
 ناشر: تهران

ایرانیان شمالی و مرکزی      اقیانوسیه      اروپا      آسیا

www.tepbusiness.ir      02122025268      03136251016



# نمایه عمومی دولت تاجیکستان

❖ رئیس جمهور: آقای امام علی رحمان

❖ نخست وزیر: آقای قاهر رسول زاده

❖ وزیر توسعه اقتصادی و تجارت: آقای نعمتو حکمتلو زودا

❖ سفیر ایران در دوشنبه: آقای حجت ا... فغانی

❖ سفیر تاجیکستان در تهران: آقای دولت علی حاتمف

❖ رایزن بازرگانی ایران در دوشنبه: —

❖ آخرین (دهمین) اجلاس کمیسیون مشترک: اردیبهشت ۱۳۹۳ - دوشنبه

❖ دستگاه متولی فعلی برگزاری اجلاس کمیسیون مشترک: وزارت نیرو

دفتر برنامه ریزی تجاری - [www.tpo.ir](http://www.tpo.ir)

02122025268

[www.tepbusiness.ir](http://www.tepbusiness.ir)

03136251016



# ویژگی های جغرافیایی، اقتصادی و جمعیتی

- وسعت خاک: **۱۴۳** هزار کیلومتر مربع
- همسایگان: افغانستان، چین، قرقیزستان، ازبکستان
- جمعیت: **۸** میلیون نفر
- تولید ناخالص داخلی تاجیکستان در سال ۲۰۱۴: **۲۲** میلیارد دلار (رتبه **۱۴۰** جهان)

## رتبه جهانی در هر یک از شاخص های سهولت کسب و کار

رتبه جهانی	شروع کسب و کار	اخذ مجوزها	دریافت برق	ثبت دارایی	اخذ اعتبارات	حمایت از سرمایه گذاران	پرداخت مالیات	تجارت خارجی	اجرای قراردادها	حل و فصل ناتوانی از پرداخت دیون
۱۶۶	۱۰۶	۱۶۸	۱۷۸	۷۰	۱۱۶	۵۶	۱۶۹	۱۸۸	۴۰	۱۴۹

دفتر برنامه ریزی تجاری - [www.tpo.ir](http://www.tpo.ir)

[www.tepbusiness.ir](http://www.tepbusiness.ir)

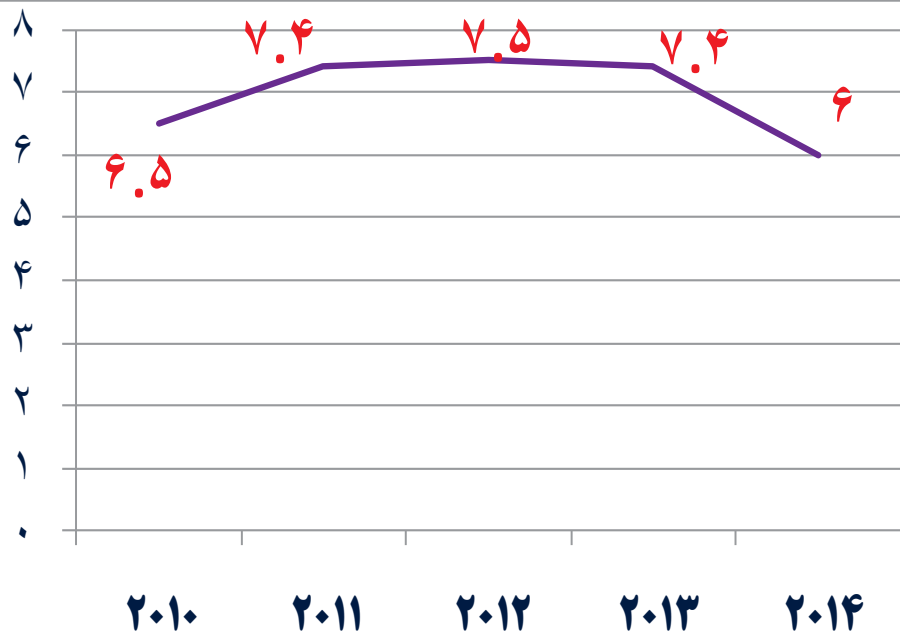
03136251016

02122025268



# شاخص های اقتصادی

درصد نرخ رشد تولید ناخالص داخلی



صنعت: ۲۱/۶ درصد

کشاورزی: ۲۷/۲ درصد

خدمات: ۵۱/۲ درصد



سال	۲۰۱۰	۲۰۱۱	۲۰۱۲	۲۰۱۳	۲۰۱۴
نرخ رشد GDP (درصد)	۶/۵	۷/۴	۷/۵	۷/۴	۶

دفتر برنامه ریزی تجاری - [www.tpo.ir](http://www.tpo.ir)



## نمایه کلی

جمهوری تاجیکستان	نام کشور
جمهوری	نوع حکومت
۱/۷ درصد	نرخ رشد جمعیت
فارسی تاجیکی	زبان رسمی
تاجیک، روسی، تاتار، اسلاو، اوکراینی، قزاق، چینی	نژاد

## نمایه های مهم اقتصادی

۴/۹	واحد پول و برابری با یک دلار (سامانی)	۲۲	تولید ناخالص داخلی (میلیارد دلار)
۲/۳	حجم سرمایه گذاری مستقیم خارجی (میلیارد دلار)	۲۷۰۰	درآمد سرانه (دلار)
- ۴/۳	تراز بازرگانی (۲۰۱۴) (میلیارد دلار)	۶/۳	نرخ تورم (درصد)
۴	نرخ رشد تولیدات صنعتی (درصد)	۲/۵	نرخ بیکاری (درصد)

 <p>یادداشت تفاهم بین وزارت صمت و وزارت توسعه اقتصادی تاجیکستان یادداشت تفاهم دهمین اجلاس کمیته صنعت بین دو کشور (شهریور ۹۳ در دوشنبه)</p>	<p>تفاهم نامه های امضا شده بین دو کشور</p>
<p>موافقتنامه بازرگانی، موافقتنامه اجتناب از اخذ مالیات مضاعف، موافقتنامه همکاریهای گمرکی، موافقتنامه حمل و نقل هوایی، موافقتنامه قرنطینه گیاهی و حفظ نباتات</p>	<p>موافقتنامه های اقتصادی امضا شده بین دو کشور</p>
<p>نمایشگاه توانمندیهای خراسان رضوی در شهر خجند (۱۳۸۷) نمایشگاه اختصاصی ایران ( آبانماه ۱۳۸۹ دوشنبه) پانزدهمین نمایشگاه کالاها و محصولات تولیدی ایران (آبانماه ۱۳۹۲ دوشنبه)</p>	<p>نمایشگاههای اجرا شده ایران در آن کشور</p>
<p>بانک تجارت دوشنبه با بانکهای ایرانی سرمایه، تجارت، پاسارگاد، ملت، کشاورزی</p>	<p>روابط کارگزاری</p>
<p>بانک تجارت و بانک سرمایه (کفالت)</p>	<p>بانک های ایرانی در تاجیکستان</p>
<p>سازمان صنعت معدن تجارت قزوین ( مهرماه ۱۳۹۲) سازمان صنعت معدن تجارت البرز (شهریور ماه ۱۳۹۳)</p>	<p>هیات های اعزامی ایران به آن کشور در سالهای اخیر</p>
<p>شش - خطوط اعتبار کوتاه مدت ۲۴ میلیون دلار</p>	<p>درجه ریسک کشوری</p>
<p>تجاری ۷۵ یورو - عادی ۸۰ یورو - دبل ۹۰ یورو 02122025268</p>	<p>هزینه صدور ویزا 03136251016</p>
<p>www.tepbusiness.ir</p>	





# شاخص های مهم مربوط به زیرساختهای تجاری

نوع نظام: تعرفه ای یا غیرتعرفه ای

۶/۴۱	میانگین تعرفه های گمرکی در کل محصولات (درصد)
۱۱/۹۳	میانگین تعرفه های گمرکی در محصولات کشاورزی (درصد)
۶/۰۱	میانگین تعرفه های گمرکی در محصولات صنعتی
۱۸ (VAT)	سایر حقوق ورودی (درصد)
<p>اتحادیه گمرکی بین روسیه، تاجیکستان، بلاروس و قزاقستان از ۲۰۱۰ تشکیل و تعرفه بین این کشورها صفر است.</p> <p>ارمنستان از ابتدای سال ۲۰۱۵ به عضویت اتحادیه درآمد و قرقیزستان در مرحله تکمیل فرآیند الحاق به اتحادیه است.</p> <p>اتحادیه گمرکی اوراسیا تاکنون تنها با ویتنام موافقتنامه تجارت آزاد امضا کرده است.</p>	موافقتنامه های تجارت ترجیحی یا آزاد با سایر کشورها



# شاخص های مهم مربوط به زیرساختهای تجاری

تعداد فرودگاه های تاجیکستان	۲۴ فرودگاه ( رتبه ۱۳۱ جهان )
تعداد فرودگاه های فعال تاجیکستان	۱۷ فرودگاه باند آسفالت و استاندارد
کیلومتر از راه آهن	۶۸۰ Km
کیلومتر از جاده	۲۷۷۶۷ Km
بنادر مهم	—
خط ساحلی	—
راههای آبی	۲۰۰ Km
تعداد پرواز به ایران	یک پرواز در هفته (یکشنبه ها )
انتقال نفت	۳۸ Km
انتقال گاز	۵۴۹ Km
<b>خطوط لوله</b>	

دفتر برنامه ریزی تجاری - [www.tpo.ir](http://www.tpo.ir)

[www.tepbusiness.ir](http://www.tepbusiness.ir)

02122025268

03136251016



**وضعیت موجود**

دفتر برنامه ریزی تجاری - [www.tpo.ir](http://www.tpo.ir)



02122025268

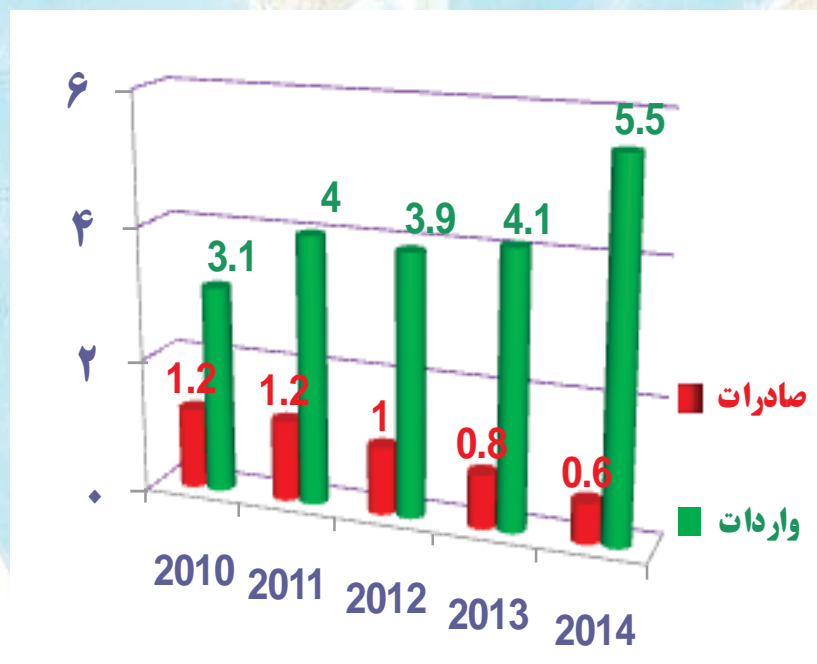
[www.tepbusiness.ir](http://www.tepbusiness.ir)

05150251010



# آمار تجارت تاجیکستان با جهان در پنج سال اخیر

واحد ارزش: میلیارد دلار



سال	۲۰۱۰	۲۰۱۱	۲۰۱۲	۲۰۱۳	۲۰۱۴
صادرات	۱/۲	۱/۲	۱	۰/۸	۰/۶
واردات	۳/۱	۴	۳/۹	۴/۱	۴/۹
حجم مبادلات	۴/۳	۵/۲	۴/۹	۴/۹	۵/۵

ماخذ: ITC

دفتر برنامه ریزی تجاری - [www.tpo.ir](http://www.tpo.ir)

02122025268

[www.tepbusiness.ir](http://www.tepbusiness.ir)

03136251016



# مقاصد عمده صادراتی تاجیکستان در سال ۲۰۱۴

مهمترین کشورها	قزاقستان	ترکیه	ایتالیا	الجزایر	چین	روسیه	ایران	چین تایپه	فلاروس	هند
درصد سهم بازار	۳۰	۲۶	۱۱	۸	۸	۶	۳	۲	۱	۱

● اقلام مهم صادراتی: آلومینیم، سنگ آهن، پنبه، خشکبار و مرکبات، ماهی و قشر داران، لباس غیر کشاف یا غیر قلاب باف، سبزیجات، خودرو، پوست خام، دانه و میوه های روغن دار



دفتر برنامه ریزی تجاری - [www.tpo.ir](http://www.tpo.ir)

[www.tepbusiness.ir](http://www.tepbusiness.ir)

03136251016

02122025268



# مبادی عمده وارداتی تاجیکستان در سال ۲۰۱۴

مهمترین کشورها	چین	روسیه	قزاقستان	ترکیه	ایران	ایتالیایی	هند	آلمان	کره	اوکراین
درصد سهم بازار	۵۰	۱۸	۱۰	۶	۵	۲	۱	۱	۱	۱

● **اقلام مهم وارداتی:** سوخت های معدنی و پتروشیمی، لباس کشاف و قلاب باف، وسایل نقلیه و تجهیزات، ماشین آلات و وسایل مکانیکی، کفش، ماشین آلات و دستگاه های برقی، غلات، آهن و فولاد، سایر اشیاء نسجی، لباس غیر کشاف



دفتر برنامه ریزی تجاری - www.tpo.ir

www.tepbusiness.ir

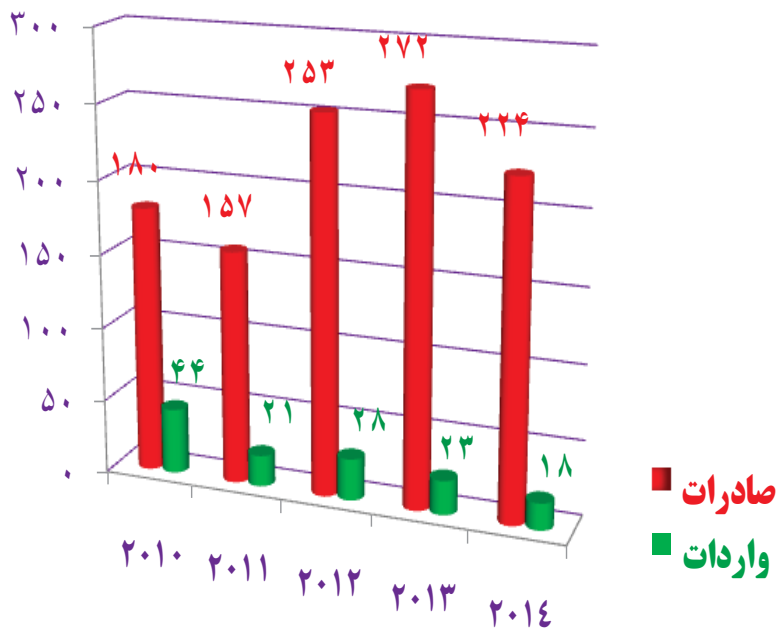
03136251016

02122025268



# آمار تجارت ایران با تاجیکستان در پنج سال اخیر

واحد ارزش: میلیون دلار



سال	۲۰۱۰	۲۰۱۱	۲۰۱۲	۲۰۱۳	۲۰۱۴
صادرات ایران	۱۸۰	۱۵۷	۲۵۳	۲۷۲	۲۲۴
واردات از تاجیکستان	۴۴	۲۱	۲۸	۲۳	۱۸
حجم مبادلات	۲۲۴	۱۷۸	۲۸۱	۲۹۵	۲۴۲



# ویژگیهای بازار تاجیکستان در شرایط فعلی

□ همزبانی و دارا بودن شرایط جغرافیایی متناسب با ایران

□ حمایت و استقبال مردم تاجیکستان از کالاها، تجار و شرکتهای ایرانی

□ امنیت بالای تاجیکستان برای تجار و صنعتگران ایرانی

□ برخورداری از آب فراوان، موقعیت خوب کشاورزی و معادن فراوان

□ کمبود نیروی متخصص در تاجیکستان و تاکید بر انتقال تکنولوژی

□ زمینه های مساعد جهت ساخت سد، تونل، جاده و ایجاد نیروگاه های کوچک

□ کمبود انرژی که باعث قطع برق و گاز کارخانجات و مراکز اقتصادی

□ ویژگیهای خودرو ایرانی به لحاظ ظاهری، کیفیت، قیمت و دوگانه سوز

بودن با تامین نیاز بازار تاجیکستان





# واردات

# IMPORT

# تاجیکستان

دفتر برنامه ریزی تجاری - [www.tpo.ir](http://www.tpo.ir)

02122025268

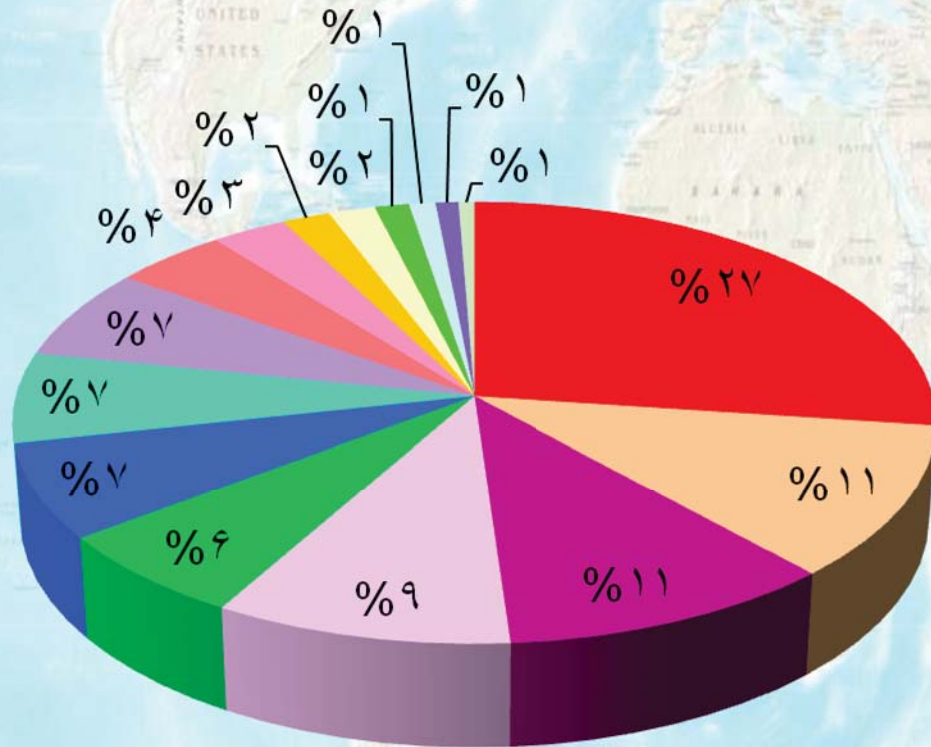
[www.tepbusiness.ir](http://www.tepbusiness.ir)

03136251016



# نمودار واردات تاجیکستان از جهان در سال ۲۰۱۴ به تفکیک بخش

صنایع نساجی ■ ImportTajik2word



- ماشین آلات مکانیکی برقی تجهیزات و قطعات
- سوخت های معدنی و محصولات پالایشگاهی
- فلزات و مصنوعات فلزی
- وسایل نقلیه و قطعات
- صنایع غذایی
- محصولات با منشأ گیاهی و حیوانی
- صنایع شیمیایی
- صنایع ساختمانی
- چوب و اشیا ساخته شده از چوب
- صنایع دارویی و تجهیزات پزشکی



# محصولات با منشاء گیاهی و حیوانی

ارزش واردات تاجیکستان از جهان	۳۲۷ (میلیون دلار)
ارزش ایران از این بازار	۲۷ (میلیون دلار)
درصد سهم ایران از این بازار	۸
رتبه ایران	—

## عمده اقلام صادراتی ایران:

انواع پسته (۸ میلیون دلار)، تخم مرغ (۵ میلیون دلار)،

چای سبز (۴/۹ میلیون دلار)، شیر و خامه غلیظ شده (۳ میلیون دلار)

خرما (۱/۷ میلیون دلار)، خیار (۱ میلیون دلار)

شیر و خامه غلیظ نشده (۱/۲ میلیون دلار)



# اقلام عمده واردات محصولات با منشاء گیاهی و حیوانی تاجیکستان و جایگاه رقبا

واحد ارزش: میلیون دلار

ماخذ: ITC 2015

رتبه ایران	رتبه سوم		رتبه دوم		رتبه اول		ارزش واردات از جهان	مهمترین اقلام
	ارزش	کشور	ارزش	کشور	ارزش	کشور		
-	۰/۵	پاکستان	۷	روسیه	۱۸۹	قزاقستان	۱۹۷	غلات
۱۰	۶	آمریکا	۱۱	ترکیه	۱۳	هند	۴۷	گوشت و احشا خوراکی
-	۳	اوکراین	۹/۷	ایران	۹/۸	روسیه	۲۷	شیر و محصولات لبنی
۱	۰/۸	روسیه	۵/۸	چین	۱۱	ایران	۱۸	میوه و خشکبار

دفتر برنامه ریزی تجاری - [www.tpo.ir](http://www.tpo.ir)

[www.tepbusiness.ir](http://www.tepbusiness.ir)

03136251016

02122025268



# صنایع غذایی

ارزش واردات تاجیکستان از جهان	۳۴۴ (میلیون دلار)
ارزش ایران از این بازار	۲۹ (میلیون دلار)
درصد سهم ایران از این بازار	۹
رتبه ایران	—

## عمده اقلام صادراتی ایران:

- بیسکوئیت ( ۱۲ میلیون دلار)، آدامس ( ۸ میلیون دلار)
- رب گوجه ( ۳ میلیون دلار)، انواع مخمر ( ۱/۷ میلیون دلار)
- انواع چربی های حیوانی ( ۱/۶ میلیون دلار)
- انواع روغن نباتی ( ۱/۲ میلیون دلار)
- روغن پالم ( ۱ میلیون دلار)

دفتر برنامه ریزی تجاری - [www.tpo.ir](http://www.tpo.ir)



# اقلام عمده واردات صنایع غذایی تاجیکستان و جایگاه رقبا

رتبه ایران	رتبه سوم		رتبه دوم		رتبه اول		ارزش صادرات جهان	مهمترین اقلام
	کشور	ارزش	کشور	ارزش	کشور	ارزش		
-	بلا روس	۱	روسیه	۵	قزاقستان	۶۳	۷۰	آرد گندم
۴	آذربایجان	۵	قزاقستان	۱۱	روسیه	۳۶	۵۸	روغن حیوانی و نباتی
۲	قزاقستان	۱۱	ایران	۱۲	روسیه	۲۴	۵۶	بیسکوئیت و نان شیرینی
-	ترکیه	۵	اکراین	۱۰	روسیه	۱۹	۴۴	کاکائو
۲	ترکیه	۵	ایران	۸	روسیه	۹	۳۷	قند و شکر و شیرینی
-	هند	۳	روسیه	۸	قزاقستان	۹	۲۹	انواع نوشابه
۴	ترکیه	۲/۳	قزاقستان	۶	روسیه	۷	۲۱	سایر فرآورده های خوراکی
۲	ترکیه	۲	ایران	۳	روسیه	۴	۱۲	انواع کنسرو

واحد ارزش: میلیون دلار

دفتر برنامه ریزی تجاری - [www.tpo.ir](http://www.tpo.ir)  
[www.tepbusiness.ir](http://www.tepbusiness.ir)

منبع: ITC 2015

03136251016

02122025268



# واردات صنایع دارویی و تجهیزات پزشکی

۹۴ (میلیون دلار)	ارزش واردات صنایع دارویی و تجهیزات پزشکی تاجیکستان از بازار جهان
۴ (میلیون دلار)	ارزش ایران از این بازار
۴/۵	درصد سهم ایران از این بازار
—	رتبه ایران

عمده اقلام صادراتی ایران: سایر داروهای آنتی بیوتیک (۲/۵ میلیون دلار)

داروهای متشکل از محصولات مختلط (۰/۸ میلیون دلار)

آنتی سرم (۰/۸ میلیون دلار)



# اقلام عمده واردات صنایع دارویی و تجهیزات پزشکی تاجیکستان و جایگاه رقبا

واحد ارزش: میلیون دلار

رتبه ایران	رتبه سوم		رتبه دوم		رتبه اول		ارزش صادرات جهان	مهمترین اقلام
	کشور	ارزش	کشور	ارزش	کشور	ارزش		
۶	اسلوانی	۵	لتونی	۶	هند	۱۵	۶۵	محصولات دارویی
۱۸	روسیه	۲	آلمان	۴	چین	۱۲	۲۹	تجهیزات پزشکی

ماخذ: ITC 2015

دفتر برنامه ریزی تجاری - [www.tpo.ir](http://www.tpo.ir)

[www.tepbusiness.ir](http://www.tepbusiness.ir)

02122025268

03136251016





# صنایع شیمیایی

ارزش واردات صنایع شیمیایی تاجیکستان از بازار جهان	۳۳۲ (میلیون دلار)
ارزش ایران از این بازار	۷۵ (میلیون دلار)
درصد سهم ایران از این بازار	۲۳
رتبه ایران	۴

● عمده اقلام صادراتی ایران: رنگ ساختمانی ( ۱۹ میلیون دلار)

صفحه ها و ورق ها ( ۹ میلیون دلار)، اکسید آلومینیوم ( ۸ میلیون دلار)

لوله و شیلنگ ( ۶/۳ میلیون دلار)، گرید لوله ( ۶/۱ میلیون دلار)

ماخذ: ITC 2015

دفتر برنامه ریزی تجاری - [www.tpo.ir](http://www.tpo.ir)

[www.tepbusiness.ir](http://www.tepbusiness.ir)

03136251016

02122025268



# اقلام عمده واردات صنایع شیمیایی تاجیکستان و جایگاه رقبا

واحد ارزش: میلیون دلار

رتبه ایران	رتبه سوم		رتبه دوم		رتبه اول		ارزش صادرات جهان	مهمترین اقلام
	کشور	ارزش	کشور	ارزش	کشور	ارزش		
۲	ترکیه	۳۶/۹	ایران	۴۰	چین	۷۳	۱۶۷	مواد پلاستیکی
۹	هلند	۲	روسیه	۷	چین	۲۵	۴۰	کائوچو
۱	روسیه	۵	ترکیه	۷	ایران	۲۳	۳۹/۸	انواع رنگ
۲	روسیه	۳	ایران	۹	چین	۱۰	۲۵	شیمیایی غیر آلی
۷	قزاقستان	۳	ترکیه	۴	روسیه	۵	۱۸	روغن اسانسی و رزین

ماخذ: ITC 2015

دفتر برنامه ریزی تجاری - [www.tpo.ir](http://www.tpo.ir)

[www.tepbusiness.ir](http://www.tepbusiness.ir)

02122025268

03136251016



# فرآورده های آرایشی و بهداشتی

۴۵ (میلیون دلار)	ارزش واردات فرآورده های آرایشی و بهداشتی تاجیکستان از بازار جهان
۱۱ (میلیون دلار)	ارزش ایران از این بازار
۲۴	درصد سهم ایران از این بازار
۱	رتبه ایران

● عمده اقلام صادراتی ایران : فرآورده های شستشو ( ۹/۵ میلیون دلار)،  
انواع صابون ( ۱ میلیون دلار)

ماخذ: ITC 2015

دفتر برنامه ریزی تجاری - [www.tpo.ir](http://www.tpo.ir)

[www.tepbusiness.ir](http://www.tepbusiness.ir)

02122025268

03136251016



# واردات فرآورده های آرایشی و بهداشتی تاجیکستان و جایگاه رقبا

واحد ارزش: میلیون دلار

رتبه ایران	رتبه سوم		رتبه دوم		رتبه اول		ارزش صادرات جهان	مهمترین اقلام
	کشور	ارزش	کشور	ارزش	کشور	ارزش		
۱	ترکیه	۷	روسیه	۹	ایران	۱۱	۴۵	فرآورده های بهداشتی و آرایشی

ماخذ: ITC 2015

دفتر برنامه ریزی تجاری - [www.tpo.ir](http://www.tpo.ir)

02122025268

[www.tepbusiness.ir](http://www.tepbusiness.ir)

03136251016



# صنایع ساختمانی

۲۲۲ (میلیون دلار)	ارزش واردات صنایع ساختمانی تاجیکستان از بازار جهان
۲۱ (میلیون دلار)	ارزش ایران از این بازار
۱۰	درصد سهم ایران از این بازار
۳	رتبه ایران

- عمده اقلام صادراتی ایران : کاشی و سرامیک (۹ میلیون دلار)،  
سیمان (۳ میلیون دلار)، قیر و آسفالت (۲ میلیون دلار)،  
شیشه (۱/۹ میلیون دلار)، شیشه فلوت (۱/۵ میلیون دلار)،  
پشم شیشه (۱ میلیون دلار)، آئینه (۰/۵ میلیون دلار)



# اقلام عمده واردات صنایع ساختمانی تاجیکستان و جایگاه رقبا

واحد ارزش: میلیون دلار

رتبه ایران	رتبه سوم		رتبه دوم		رتبه اول		ارزش صادرات جهان	مهمترین اقلام
	ارزش	کشور	ارزش	کشور	ارزش	کشور		
۲	۳	روسیه	۱۰	ایران	۵۵	چین	۶۹	مصنوعات سرامیکی
۴	۱۰	قزاقستان	۲۱	روسیه	۲۹	چین	۶۵	مصنوعات گچ و سیمان
۲	۴/۹	روسیه	۵	ایران	۵۲	چین	۶۳	مصنوعات شیشه
۲	۳/۱	چین	۳/۴	ایران	۱۷	قزاقستان	۲۴	سیمان، گچ



# فلزات و مصنوعات فلزی

۴۶۲ (میلیون دلار)	ارزش واردات صنایع فلزات و مصنوعات فلزی تاجیکستان از بازار جهان
۲۶ (میلیون دلار)	ارزش ایران از این بازار
۶	درصد سهم ایران از این بازار
۴	رتبه ایران

● عمده اقلام صادراتی ایران:

انواع لوله جوش داده فولادی (۱۹ میلیون دلار)،

مصنوعات آهنگری (۱/۲ میلیون دلار)،

محصولات آلومینیومی (۱ میلیون دلار)

دفتر برنامه ریزی تجاری - [www.tpo.ir](http://www.tpo.ir)

# اقلام عمده واردات فلزات و مصنوعات فلزی تاجیکستان جایگاه رقبا

واحد ارزش: میلیون دلار

رتبه ایران	رتبه سوم		رتبه دوم		رتبه اول		ارزش صادرات جهان	مهمترین اقلام
	کشور	ارزش	کشور	ارزش	کشور	ارزش		
۵	قزاقستان	۲۳	روسیه	۷۸	چین	۹۱	۱۹۷	مصنوعات آهن و فولاد
۲	روسیه	۱۳	ایران	۲۳	چین	۱۲۵	۱۷۶	آهن و فولاد
۵	هند	۷	ترکیه	۳۳	چین	۴۷	۴۶	مصنوعات از فلزات معمولی
۴	هند	۱	ترکیه	۸	چین	۱۱	۲۴	آلومینیوم

ماخذ: ITC 2015





# سوخت های معدنی و محصولات پالایشگاهی

ارزش واردات سوخت های معدنی و محصولات پالایشگاهی تاجیکستان از بازار جهان	۵۲۳ (میلیون دلار)
ارزش ایران از این بازار	۲ (میلیون دلار)
درصد سهم ایران از این بازار	۰/۵
رتبه ایران	۴

● عمده اقلام صادراتی ایران : روغن موتور ( ۱/۲ میلیون دلار )،

قیر نفت ( ۰/۶ میلیون دلار )، موم معدنی ( ۰/۵ میلیون دلار )

دفتر برنامه ریزی تجاری - [www.tpo.ir](http://www.tpo.ir)

[www.tepbusiness.ir](http://www.tepbusiness.ir)

03136251016

02122025268



# اقلام عمده واردات سوخت های معدنی و محصولات پالایشگاهی تاجیکستان و جایگاه رقبا

واحد ارزش: میلیون دلار

رتبه ایران	رتبه سوم		رتبه دوم		رتبه اول		ارزش صادرات جهان	مهمترین اقلام
	کشور	ارزش	کشور	ارزش	کشور	ارزش		
۴	ترکیه	۳	قزاقستان	۱۲۷	روسیه	۳۸۵	۵۲۴	سوخت های معدنی

ماخذ: ITC 2015

دفتر برنامه ریزی تجاری - [www.tpo.ir](http://www.tpo.ir)

02122025268

[www.tepbusiness.ir](http://www.tepbusiness.ir)

03136251016

# صنایع نساجی

ارزش واردات صنایع نساجی تاجیکستان از بازار جهان	۱۳۴۴ (میلیون دلار)
ارزش ایران از این بازار	۱۲ (میلیون دلار)
درصد سهم ایران از این بازار	۱
رتبه ایران	—

- عمده اقلام صادراتی ایران : جوال و کیسه ( ۳ میلیون دلار )،  
فرش و سایر کف پوش از مواد نسجی ( ۲/۳ میلیون دلار )،  
انواع لباس ( ۲ میلیون دلار )،  
انواع ریسمان و طناب ( ۱/۲ میلیون دلار )



# اقلام عمده واردات صنایع نساجی تاجیکستان و جایگاه رقبا

واحد ارزش: میلیون دلار

رتبه ایران	رتبه سوم		رتبه دوم		رتبه اول		ارزش صادرات جهان	مهمترین اقلام
	کشور	ارزش	کشور	ارزش	کشور	ارزش		
۴	ترکیه	۷	هند	۱۸	چین	۴۶۰	۴۹۳	لباس کشاف
۳	ایران	۰/۷	ترکیه	۷	چین	۲۶۸	۲۷۷	کفش
۳	ایران	۳	ترکیه	۳	چین	۱۷۳	۱۸۱	سایر اشیاء نساجی
۱۰	هند	۲	ترکیه	۱۶	چین	۱۴۸	۱۶۸	لباس غیر کشاف
—	بلا روس	۰/۰۴	ایتالیا	۰/۲	چین	۶۰	۶۰	پنبه

ماخذ: ITC 2015



# چوب و اشیاء ساخته شده از آن

ارزش واردات چوب و اشیاء ساخته شده از آن تاجیکستان از بازار جهان	۱۴۷ (میلیون دلار)
ارزش ایران از این بازار	۰/۳ (میلیون دلار)
درصد سهم ایران از این بازار	۰/۲
رتبه ایران	—

● عمده اقلام صادراتی ایران: سایر اشیاء از چوب (۱۶۳ هزار دلار)،

تخته های چوب (۶۴ هزار دلار)،

تخته MDF (۳۴ هزار دلار)

دفتر برنامه ریزی تجاری - [www.tpo.ir](http://www.tpo.ir)

02122025268

[www.tepbusiness.ir](http://www.tepbusiness.ir)

03136251016



# اقلام عمده واردات چوب و اشیاء ساخته شده از آن تاجیکستان و جایگاه رقبا

واحد ارزش: میلیون دلار

رتبه ایران	رتبه سوم		رتبه دوم		رتبه اول		ارزش صادرات جهان	مهمترین اقلام
	کشور	ارزش	کشور	ارزش	کشور	ارزش		
۸	۳	بلا روس	۱۴	چین	۱۲۳	روسیه	۱۴۷	چوب و اشیاء چوبی
-	۰	ترکیه	۰	بلژیک	۰/۱	چین	۰/۱	مصنوعات حصیربافی

ماخذ: ITC 2015

دفتر برنامه ریزی تجاری - [www.tpo.ir](http://www.tpo.ir)

[www.tepbusiness.ir](http://www.tepbusiness.ir)

02122025268

03136251016



# ماشین آلات مکانیکی برقی تجهیزات و قطعات

ارزش واردات ماشین آلات مکانیکی برقی تجهیزات و قطعات تاجیکستان از بازار <b>جهان</b>	۳۰۰ (میلیون دلار)
سهم <b>ایران</b> از این بازار	۲ (میلیون دلار)
درصد سهم <b>ایران</b> از این بازار	۱
رتبه <b>ایران</b>	—

- عمده اقلام صادراتی ایران: ماشین آلات غربالگر (۷ میلیون دلار)، یخچال و فریزر و تجهیزات سرد کننده (۰/۶ میلیون دلار)، انباره برقی (۰/۵ میلیون دلار)، ماشین آلات نانوایی (۰/۵ میلیون دلار)



# اقلام عمده واردات ماشین آلات مکانیکی برقی تجهیزات و قطعات تاجیکستان و جایگاه رقبا

واحد ارزش: میلیون دلار

رتبه اول	رتبه دوم		رتبه سوم		ارزش صادرات جهان	مهمترین اقلام
	کشور	ارزش	کشور	ارزش		
۷	ترکیه	۱۸	آلمان	۲۱	۳۲۵	دیگ بخار و ماشین آلات مکانیکی
۱۳	ترکیه	۱۸	روسیه	۲۱	۲۳۰	ماشین آلات و دستگاه های برقی

ماخذ: ITC 2015

دفتر برنامه ریزی تجاری - [www.tpo.ir](http://www.tpo.ir)

[www.tepbusiness.ir](http://www.tepbusiness.ir)

03136251016

02122025268





# کاغذ و مقوا و اشیاء ساخته شده از آن

ارزش واردات کاغذ و مقوا و اشیاء ساخته شده از آن از بازار جهان	۵۲ (میلیون دلار)
سهم ایران از این بازار	۰/۴ (میلیون دلار)
درصد سهم ایران از این بازار	۰/۷
رتبه ایران	—

● عمده اقلام صادراتی ایران : کارتن ( ۲۷۰ هزار دلار )،

کاغذ توالت ( ۴۰ هزار دلار )،

کاغذ دستمال کاغذی ( ۳۹ هزار دلار )،

کاغذ و مقوای سولفوریزه ( ۱۰ هزار دلار )



# اقلام عمده واردات کاغذ و مقوا و اشیاء ساخته شده از آن تاجیکستان و جایگاه رقبا

واحد ارزش: میلیون دلار

رتبه ایران	رتبه سوم		رتبه دوم		رتبه اول		ارزش صادرات جهان	مهمترین اقلام
	کشور	ارزش	کشور	ارزش	کشور	ارزش		
۹	اکراین	۶	روسیه	۷	چین	۶۰	۴۲	کاغذ و مقوا
۱۹	ترکیه	۰/۶	روسیه	۱	آلمان	۷/۵	۹	کتاب و روزنامه
-	استرالیا	۰/۰	الجزایر	۰/۰	روسیه	۰/۶	۱	خمیر چوب (آخال و ضایعات)



# وسایل نقلیه و قطعات

ارزش واردات وسایل نقلیه و قطعات از بازار جهان	۳۲۰ (میلیون دلار)
ارزش ایران از این بازار	۰/۶ (میلیون دلار)
درصد سهم ایران از این بازار	۰/۲
رتبه ایران	—

● عمده اقلام صادراتی ایران : تراکتورها (۳۶۰ هزار دلار)،

سایر تجهیزات وسایل نقلیه (۱۷۳ هزار دلار)،

قطعات تراکتور (۳۹ هزار دلار)

دفتر برنامه ریزی تجاری - [www.tpo.ir](http://www.tpo.ir)

[www.tepbusiness.ir](http://www.tepbusiness.ir)

03136251016

02122025268



# اقلام عمده واردات وسایل نقلیه و قطعات تاجیکستان و جایگاه رقبا

واحد ارزش: میلیون دلار

رتبه ایران	رتبه سوم		رتبه دوم		رتبه اول		ارزش صادرات جهان	مهمترین اقلام
	کشور	ارزش	کشور	ارزش	کشور	ارزش		
۱۲	کره	۲۳	لیتوانی	۶۱	چین	۱۸۰	۳۱۸	خودرو و قطعات
-	لیتوانی	۰/۱	ایتالیا	۰/۱	ترکیه	۱/۱	۱/۵	وسایل نقلیه هوایی
-	روسیه	۰/۳	قزاقستان	۰/۴	چین	۰/۵	۱/۳	لوکوموتیوهای راه آهن

دفتر برنامه ریزی تجاری - [www.tpo.ir](http://www.tpo.ir)

[www.tepbusiness.ir](http://www.tepbusiness.ir)

03136251016

02122025268



# چرم و پوست

ارزش واردات چرم و پوست از بازار جهان	۳۱ (میلیون دلار)
ارزش ایران از این بازار	۰ (میلیون دلار)
درصد سهم ایران از این بازار	۰
رتبه ایران	—

● عمده اقلام صادراتی ایران : چمدان و کیف چرمی (۳ هزار دلار)

دفتر برنامه ریزی تجاری - [www.tpo.ir](http://www.tpo.ir)

[www.tepbusiness.ir](http://www.tepbusiness.ir)

02122025268

03136251016



# اقلام عمده واردات چرم و پوست تاجیکستان و جایگاه رقبا

واحد ارزش: میلیون دلار

رتبه ایران	رتبه سوم		رتبه دوم		رتبه اول		ارزش صادرات جهان	مهمترین اقلام
	کشور	ارزش	کشور	ارزش	کشور	ارزش		
۱۲	ترکیه	۰/۱	ایتالیا	۰/۲	چین	۳۰/۵	۳۱	اشیاء ساخته شده از چرم

دفتر برنامه ریزی تجاری - [www.tpo.ir](http://www.tpo.ir)

[www.tepbusiness.ir](http://www.tepbusiness.ir)

03136251016

02122025268



# مبلمان و وسایل روشنایی

ارزش واردات مبلمان و وسایل روشنایی از بازار جهان	۶۷ (میلیون دلار)
ارزش ایران از این بازار	۱ (میلیون دلار)
درصد سهم ایران از این بازار	۱/۳
رتبه ایران	—

● عمده اقلام صادراتی ایران : مبل و اجزاء قطعات (۶۱۱ هزار دلار)  
نشیمن ها (۱۱۷ هزار دلار)  
لوستر (۵۱ هزار دلار)

دفتر برنامه ریزی تجاری - [www.tpo.ir](http://www.tpo.ir)

[www.tepbusiness.ir](http://www.tepbusiness.ir)

02122025268

03136251016



# اقلام عمده واردات مبلمان و وسایل روشنایی تاجیکستان و جایگاه رقبا

واحد ارزش: میلیون دلار

رتبه ایران	رتبه سوم		رتبه دوم		رتبه اول		ارزش صادرات جهان	مهمترین اقلام
	کشور	ارزش	کشور	ارزش	کشور	ارزش		
۸	روسیه	۱/۵	ترکیه	۶	چین	۵۰	۶۷	مبلمان و وسایل روشنایی

دفتر برنامه ریزی تجاری - [www.tpo.ir](http://www.tpo.ir)

[www.tepbusiness.ir](http://www.tepbusiness.ir)

03136251016

02122025268



پیش بینی					سهم ایران	سهم بازار جهان	نوع صنعت
۲۰۲۰	۲۰۱۹	۲۰۱۸	۲۰۱۷	۲۰۱۶			
۱۴۹۸	۱۴۶۶	۱۴۳۵	۱۴۰۴	۱۳۷۴	۱۲	۱۳۴۴	صنایع نساجی
۷۹۳	۷۷۲	۷۵۱	۷۳۰	۷۱۰	۴۲	۶۹۱	پتروشیمی و سوخت
۶۰۳	۵۶۰	۵۲۱	۴۸۴	۴۵۰	۳۹	۴۱۸	صنایع غذایی
۴۲۵	۴۱۷	۴۰۹	۴۰۲	۳۹۴	۱۲	۳۸۷	تجهیزات صنعتی
۴۶۴	۴۵۰	۴۳۷	۴۲۴	۴۱۲	۲۶	۴۰۰	صنایع فلزی
۳۳۸	۳۳۴	۳۳۱	۳۲۷	۳۲۴	۱	۳۲۰	وسایل نقلیه و تجهیزات
۳۳۴	۳۲۷	۳۲۰	۳۱۳	۳۰۷	۲	۳۰۰	صنایع الکترونیکی

پیش بینی					سهم ایران	سهم بازار جهان	نوع صنعت
۲۰۲۰	۲۰۱۹	۲۰۱۸	۲۰۱۷	۲۰۱۶			
۳۰۲	۲۸۸	۲۷۶	۲۶۴	۲۵۲	۱۷	۲۴۱	کشاورزی
۲۵۰	۲۴۴	۲۳۸	۲۳۳	۲۲۷	۲۱	۲۲۲	صنایع ساختمانی
۲۳۱	۲۲۴	۲۱۷	۲۱۱	۲۰۵	۱	۱۹۹	صنایع سلولزی
۱۸۶	۱۸۰	۱۷۳	۱۶۷	۱۶۲	۴۳	۱۵۶	صنایع شیمیایی
۱۰۲	۱۰۱	۹۹	۹۸	۹۶	۴	۹۵	صنایع دارو و تجهیزات پزشکی
۱۷۸	۱۷۷	۱۷۷	۱۷۷	۱۷۶	۳	۱۷۶	سایر صنایع
۵۵۲۵	۵۴۰۶	۵۲۸۹	۵۱۷۵	۵۰۶۴	۲۲۴	۴۹۵۵	جمع کل

## با تشکر از توجه شما



تهیه شده در دفتر برنامه ریزی تجاری  
سازمان توسعه تجارت