



## گروه بازرگانی تجارت طلایی

ارائه دهنده خدمات کاملاً تخصصی صادرات و واردات و ترخیص کالا

از آموزش تا منبع یابی واردات، بازاریابی صادرات، حمل و نقل تا ترخیص

دوست عزیز و ارجمند سلام



فایل های ارائه شده اغلب توسط سازمان توسعه تجارت، اتاق بازرگانی ایران و برخاً اتاق بازرگانی شیراز تهیه شده است. گروه بازرگانی تجارت طلایی با داشتن کادر مجرب و همچنین مجوز آموزش از سازمان فنی و حرفه ای و پروانه کارگزاری امور گمرکی از گمرک ایران و با داشتن دفاتر همکار در کشور های چین، ترکیه و آفریقای جنوبی ارائه دهنده خدمات ذیل می باشد. خوشحال خواهیم شد که بتوانیم در خدمت شما عزیزان باشیم. امیدواریم فایل ارائه شده برای شما مفید واقع شود.

ترخیص کالا از گمرکات کشور به ویژه گمرک های اصفهان، تهران (امام خمینی و شهریار)، بندر عباس، بندر خرمشهر

آموزش های تخصصی صادرات و واردات، ترخیص کالا و ...

مشاوره در خصوص صادرات و واردات

مشاوره و اجرای پروژه های وارداتی (منبع یابی، پرداخت و ترخیص کالا)

مشاوره و اجرای پروژه های صادراتی (بازاریابی صادرات، حضور در نمایشگاه، تهیه کاتالوگ، ثبت برند و ترخیص کالا)

مشاوره در خصوص بازاریابی داخلی محصولات (بخش بندی بازار، سیستم تبلیغات، مدیریت ارتباط با مشتری و ارائه نرم افزار های مرتبط)

هماهنگی و اجرای پروژه های حمل و نقل، ارسال و دریافت کالا از مبادی مختلف به ویژه چین، کره، اتحادیه اروپا و ترکیه

تهران: خیابان آفریقا، بالاتر از چهارراه اسفندیار، نش خیابان سعیدی، پلاک ۱۵۶ واحد ۴

تلفن: ۰۲۱۲۲۰۲۵۲۶۸ همراه: ۰۹۱۲۰۱۴۸۹۱۴

اصفهان: خیابان حکیم نظامی، حدفاصل کوی سنگتراش ها و چهارراه محتشم کاشانی، پلاک ۷۸۹

تلفن: ۰۳۱۳۶۲۵۱۰۱۶ تلفکس: ۰۳۱۳۶۲۵۵۱۳۹ همراه: ۰۹۱۲۰۸۶۷۰۶۹

یزد: صفائیه خیابان تیمسار فلاحی روبروی پارک آزادگان کوچه بهار پلاک ۲۱. همراه: ۰۹۱۳۴۷۲۰۴۵۷

# وزارت صنعت، معدن و تجارت سازمان توسعه تجارت ایران

## راهنمای تجارت کاربردی با کشور

# افغانستان

(تحلیل آماری فرصت ها و ظرفیت های بازار)

خرداد ۱۳۹۴

دفتر برنامه ریزی تجاری - [www.tpo.ir](http://www.tpo.ir)

[www.tepbusiness.ir](http://www.tepbusiness.ir)

03136251016

02122025268





نقشه سیاسی جهان و پرچم کشورها

جهان و پرچم کشورها

www.tepbusiness.ir

ایالات متحده آمریکا و مرکزی

اقیانوسیه

اروپا

آسیا

ایالات متحده آمریکا جنوبی

www.tepbusiness.ir

02122025268

03136251016





02122025268

دفتر برنامه ریزی تجاری - [www.tpo.ir](http://www.tpo.ir)

[www.tepbusiness.ir](http://www.tepbusiness.ir)

05150251010



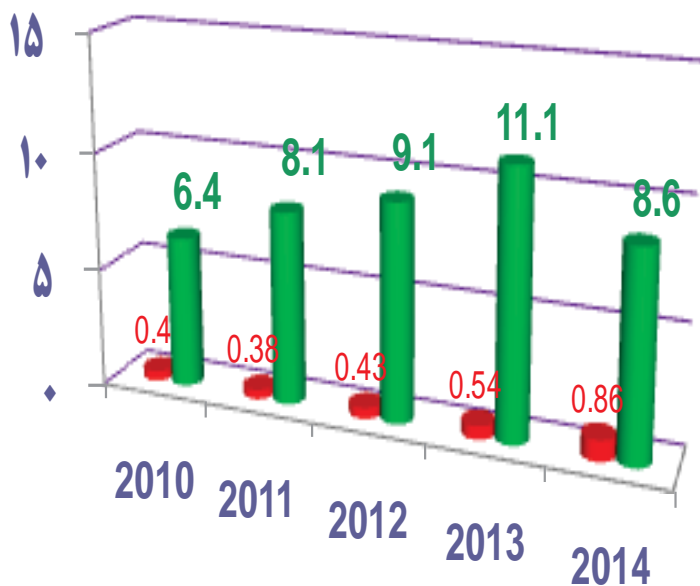
# آمار تجارت افغانستان با جهان در پنج سال اخیر

واحد ارزش: میلیارد دلار



© Can Stock Photo - csp4190546

■ صادرات ■ واردات



سال	۲۰۱۰	۲۰۱۱	۲۰۱۲	۲۰۱۳	۲۰۱۴
صادرات	۰/۴	۰/۳۸	۰/۴۳	۰/۵۴	۰/۸۶
واردات	۶/۴	۸/۱	۹/۱	۱۱/۱	۸/۶
حجم مبادلات	۶/۸	۸/۵	۹/۵	۱۱/۶	۹/۵

دفتر برنامه ریزی تجاری - [www.tpo.ir](http://www.tpo.ir)

ماخذ: ITC

[www.tepbusiness.ir](http://www.tepbusiness.ir)

02122025268

03136251016





# مقاصد عمده صادراتی افغانستان در سال ۲۰۱۴

مهمترین کشورها	پاکستان	هند	آمریکا	آلمان	ایران	چین	ترکیه	روسیه	فنلاند	ایتالیا
درصد سهم بازار	۴۵	۲۸	۷	۳	۲	۲	۱/۹	۱/۵	۱	۰/۸

● اقلام مهم صادراتی: میوه و مغزهای خوراکی، سوخت های معدنی، آهن و فولاد، پنبه، کالاهایی که در جای دیگر ذکر نشده (فصل ۹۹)، انگم و صمغ و رزین، نمک و گوگرد، گچ، آهک و سیمان



دفتر برنامه ریزی تجاری - [www.tpo.ir](http://www.tpo.ir)

[www.tepbusiness.ir](http://www.tepbusiness.ir)

03136251016

02122025268



# مبادی عمده وارداتی افغانستان در سال ۲۰۱۴

آلمان	ترکیه	آذربایجان	قزاقستان	چین	هند	امریکا	روسیه	پاکستان	ایران	مهمترین کشورها
۱/۸	۲/۲	۲/۳	۳/۹	۴/۶	۵	۹	۱۱	۲۲	۲۸	درصد سهم بازار

● **اقلام مهم وارداتی:** کالاهایی که در جای دیگر ذکر نشده (فصل ۹۹)، سوخت های

معدنی و پتروشیمی، وسایل نقلیه زمینی، محصولات صنعت آرد سازی، ماشین

آلات و دستگاه های برقی، قند و شکر،

راکتورهای هسته ای و دیگ های بخار



دفتر برنامه ریزی تجاری - www.tpo.ir

www.tepbusiness.ir

03136251016

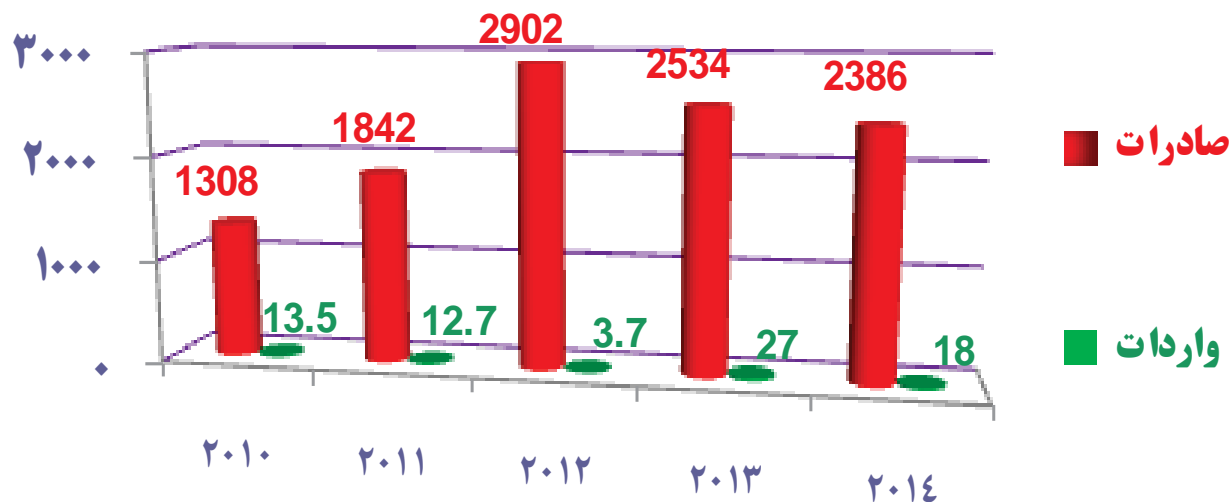
02122025268



# آمار تجارت ایران با افغانستان در پنج سال اخیر

واحد ارزش: میلیون دلار

سال	۲۰۱۰	۲۰۱۱	۲۰۱۲	۲۰۱۳	۲۰۱۴
صادرات ایران	۱۳۰۸	۱۸۴۲	۲۹۰۲	۲۵۳۴	۲۳۸۶
واردات از افغانستان	۱۳/۵	۱۲/۷	۳/۷	۲۷	۱۸
حجم مبادلات	۱۳۲۱/۵	۱۸۵۴/۷	۲۹۰۵/۷	۲۵۶۱	۲۴۰۴



ماخذ: گمرک جمهوری اسلامی ایران



دفتر برنامه ریزی تجاری - www.tpo.ir

www.tepbusiness.ir

03136251016

02122025268





# واردات

IMPORT

# افغانستان

دفتر برنامه ریزی تجاری - [www.tpo.ir](http://www.tpo.ir)

02122025268

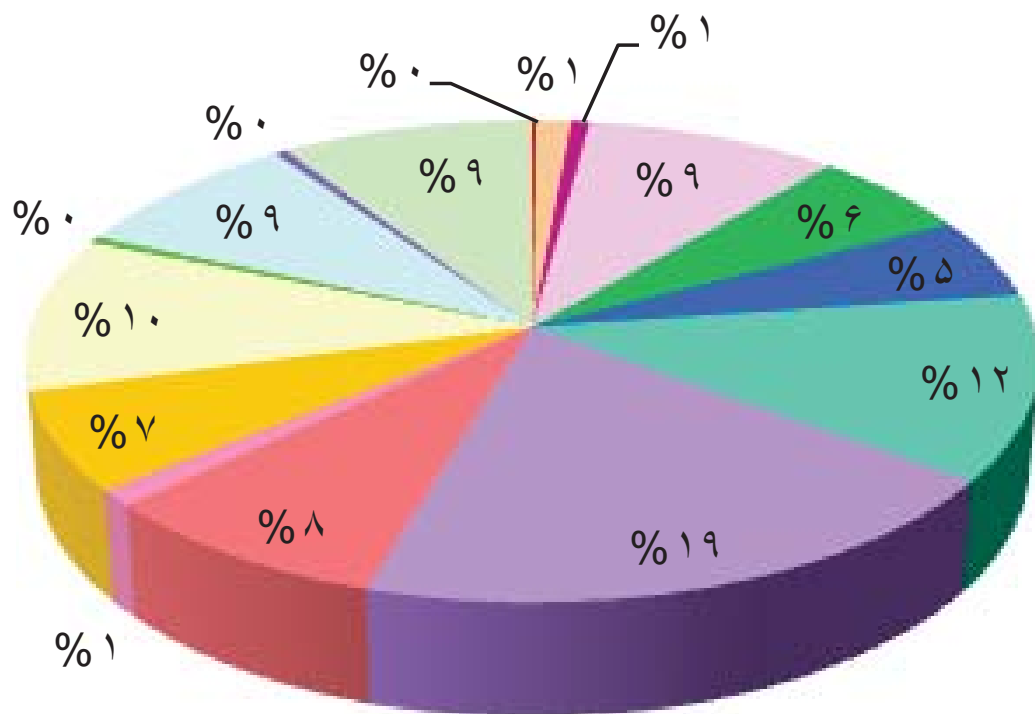
[www.tepbusiness.ir](http://www.tepbusiness.ir)

03136251016



# نمودار واردات افغانستان از جهان در سال ۲۰۱۴ (به تفکیک بخش)

ImportAfghan2word



- چرم و پوست
- چوب و اشیاء ساخته شده از چوب
- سلیر صنایع
- سوخت های معدنی و محصولات پالایشگاهی
- صنایع دارویی و تجهیزات پزشکی
- صنایع ساختمانی
- صنایع شیمیایی
- صنایع غذایی
- صنایع نساجی
- فرآورده های آرایشی و بهداشتی
- فلزات و مصنوعات فلزی
- ماشین آلات مکانیکی برقی تجهیزات و قطعات
- مبلمان و وسایل روشنایی
- وسایل نقلیه و قطعات
- کاغذ و مقوا و اشیاء ساخته شده از آن
- محصولات با منشاء گیاهی و حیوانی



# چشم انداز گروه های کالایی افغانستان در سال ۱۴۰۱

نوع صنعت	ارزش واردات از جهان	ارزش صادرات ایران	سهم ایران از این بازار %
محصولات با منشاء گیاهی و حیوانی	۷۴۱	۱۸۳	۲۴/۷
صنایع غذایی	۱۵۵۱	۳۶۵	۲۳/۵
صنایع شیمیایی	۹۹۳	۷۴۹	۷۵/۴
صنایع دارویی و تجهیزات پزشکی	۴۸۱	۵۳	۱۱
فرآورده های آرایشی و بهداشتی	۹۰	۵۰	۵۵/۵
صنایع ساختمانی	۴۳۵	۱۷۱	۳۹
فلزات و مصنوعات فلزی	۵۲۹	۲۲۴	۴۲
ساخت های معدنی و محصولات پالایشگاهی	۷۴۳	۲۴۰	۳۲

واحد ارزش: میلیون دلار

02122025268

www.tepbusiness.ir

03136251016

# چشم انداز گروه های کالایی افغانستان در سال ۱۴۰۱

نوع صنعت	ارزش واردات از جهان	ارزش صادرات ایران	سهم ایران از این بازار %
صنایع نساجی	۶۷۲	۲۲۴	۳۳/۳
چوب و اشیا ساخته شده از چوب	۱۰۴	۳	۳
ماشین آلات مکانیکی برقی تجهیزات و قطعات	۸۳۱	۱۰۱	۱۲
کاغذ و مقوا و اشیا ساخته شده از آن	۳۷	۹	۲۴
وسایل نقلیه و قطعات	۷۰۱	۶	۰/۹
چرم و پوست	۱۰/۴	۰/۱	۱
مبلمان و وسایل روشنایی	۳۰	۴/۵	۱۵
سایر صنایع	۶۷۸/۶	۳/۴	۰/۵
جمع کل	۸۶۲۷	۲۳۸۶	۲۷/۷



# محصولات با منشاء گیاهی و حیوانی

ارزش واردات افغانستان از جهان	۷۴۱ (میلیون دلار)
ارزش سهم ایران از این بازار	۱۸۳ (میلیون دلار)
درصد سهم ایران از این بازار	۲۴/۷
رتبه ایران	—

## عمده اقلام صادراتی ایران:

تخم پرندگان (۲۷ میلیون دلار)، انواع خرما (۱۸/۸ میلیون دلار)،  
بادام (۱۷ میلیون دلار)، شیر و خامه (۱۶/۷ میلیون دلار)،  
سیب زمینی (۱۶ میلیون دلار)، پنیر (۱۵ میلیون دلار)،  
سیب (۱۰/۶ میلیون دلار)، شیر و خامه غلیظ شده (۹ میلیون دلار)،  
ماست (۷ میلیون دلار)، گوجه فرنگی (۴/۷ میلیون دلار)،  
گوشت (۳/۷ میلیون دلار)، زردآلو (۳/۶ میلیون دلار)

دفتر برنامه ریزی تجاری - [www.tpo.ir](http://www.tpo.ir)

[www.tepbusiness.ir](http://www.tepbusiness.ir)

03136251016

02122025268



# اقلام عمده واردات محصولات با منشأ گیاهی و حیوانی افغانستان و جایگاه رقبا

واحد ارزش: میلیون دلار

رتبه ایران	رتبه سوم		رتبه دوم		رتبه اول		ارزش واردات از جهان	مهمترین اقلام
	کشور	ارزش	کشور	ارزش	کشور	ارزش		
۷	هند	۹/۷	قزاقستان	۱۰	پاکستان	۹۸	۱۲۴	غلات
-	هند	۷	ایران	۲۸	پاکستان	۷۹	۱۷۸	گوشت و احشا خوراکی
-	هند	۰/۲	ایران	۶۱	پاکستان	۱۰۲	۱۶۳	شیر و محصولات لبنی
-	قزاقستان	۱	ایران	۳۱	پاکستان	۹۶	۱۲۹/۵	میوه و خشکبار

دفتر برنامه ریزی تجاری - [www.tpo.ir](http://www.tpo.ir)

[www.tepbusiness.ir](http://www.tepbusiness.ir)

ماخذ: ITC 2015

03136251016

02122025268





# صنایع غذایی

ارزش واردات افغانستان از جهان	۱۵۵۱ (میلیون دلار)
ارزش سهم ایران از این بازار	۳۶۵ (میلیون دلار)
درصد سهم ایران از این بازار	۲۳/۵
رتبه ایران	—

## ● عمده اقلام صادراتی ایران:

- محصولات خبازی (۸۹ میلیون دلار)، آدامس (۶۹ میلیون دلار)
- گوجه فرنگی (۶۴ میلیون دلار)، خمیرهای غذایی (۲۶ میلیون دلار)
- مربا، ژله (۱۸ میلیون دلار)
- سبزیجات آماده (۱۲ میلیون دلار)

دفتر برنامه ریزی تجاری - [www.tpo.ir](http://www.tpo.ir)

# اقلام عمده واردات صنایع غذایی افغانستان و جایگاه رقبا

واحد ارزش: میلیون دلار

رتبه ایران	رتبه سوم		رتبه دوم		رتبه اول		ارزش واردات از جهان	مهمترین اقلام
	کشور	ارزش	کشور	ارزش	کشور	ارزش		
-	ایران	۷	پاکستان	۱۹۵	قزاقستان	۲۲۲	۴۲۴	آرد گندم
-	ایران	۷۰	آذربایجان	۹۴	پاکستان	۲۵۰	۴۱۸	قند و شکر و شیرینی
۱۸	اندونزی	۶۱	مالزی	۶۹	پاکستان	۱۱۵	۲۹۸	چربی و روغن حیوانی
-	هند	۴	پاکستان	۳۶	ایران	۱۲۳	۱۷۷	فراورده های غلات و آرد
-	ترکیه	۷	پاکستان	۹	ایران	۱۱	۴۰	فراورده های خوراکی





# صنایع دارویی و تجهیزات پزشکی

ارزش واردات افغانستان از بازار جهان	۴۸۱ (میلیون دلار)
ارزش سهم ایران از این بازار	۵۳ (میلیون دلار)
درصد سهم ایران از این بازار	۱۱
رتبه ایران	—

## عمده اقلام صادراتی ایران :

داروهای بصورت بسته بندی برای خرده فروشی ( ۴۴/۸ میلیون دلار)  
داروها که در بسته های خرده فروشی عرضه نشده اند ( ۷ میلیون دلار)

دفتر برنامه ریزی تجاری - [www.tpo.ir](http://www.tpo.ir)

[www.tepbusiness.ir](http://www.tepbusiness.ir)

02122025268

03136251016



# اقلام عمده واردات صنایع دارویی و تجهیزات پزشکی افغانستان و جایگاه رقبا

واحد ارزش: میلیون دلار

رتبه ایران	رتبه سوم		رتبه دوم		رتبه اول		ارزش صادرات جهان	مهمترین اقلام
	کشور	ارزش	کشور	ارزش	کشور	ارزش		
۳	ایران	۵۳	پاکستان	۵۹	بلژیک	۱۲۶	۳۱۷	محصولات دارویی
—	چین	۵	هند	۵/۷	امریکا	۱۲۶	۱۶۳	تجهیزات پزشکی

ماخذ: ITC 2015

دفتر برنامه ریزی تجاری - [www.tpo.ir](http://www.tpo.ir)

[www.tepbusiness.ir](http://www.tepbusiness.ir)

02122025268

03136251016





# صنایع شیمیایی

ارزش واردات افغانستان از بازار جهان	۹۹۳ (میلیون دلار)
ارزش ایران از این بازار	۷۴۹ (میلیون دلار)
درصد سهم ایران از این بازار	۷۵/۴
رتبه ایران	—

## ● عمده اقلام صادراتی ایران :

حلال ها و رقیق کننده های آلای مرکب (۲۷۴ میلیون دلار)،

هیدرو کربورهای حلقوی (۱۸۲ میلیون دلار)،

اشیاء برای نقل و انتقال از مواد پلاستیکی (۴۲ میلیون دلار)



# اقلام عمده واردات صنایع شیمیایی افغانستان و جایگاه رقبا

واحد ارزش: میلیون دلار

رتبه ایران	رتبه سوم		رتبه دوم		رتبه اول		ارزش صادرات جهان	مهمترین اقلام
	کشور	ارزش	کشور	ارزش	کشور	ارزش		
۱	ترکیه	۷	پاکستان	۴۷	ایران	۱۹۰	۲۶۷	مواد پلاستیکی و اشیاء ساخته شده
۲	هند	۸	ایران	۱۸/۶	چین	۵۱	۹۵/۵	کائوچو و اشیاء ساخته شده
۲	چین	۱/۶	ایران	۲۴	پاکستان	۳۲	۶۰	عصاره های دباغی و رنگرزی





# فرآورده های آرایشی و بهداشتی

ارزش واردات افغانستان از بازار جهان	۹۰ (میلیون دلار)
ارزش سهم ایران از این بازار	۵۰ (میلیون دلار)
درصد سهم ایران از این بازار	۵۵/۵
رتبه ایران	—

● عمده اقلام صادراتی ایران :

مواد آلی تانسوآکتیف (۳۸ میلیون دلار)

صابون (۱۲ میلیون دلار)



# واردات فرآورده های آرایشی و بهداشتی افغانستان و جایگاه رقبا

واحد ارزش: میلیون دلار

رتبه ایران	رتبه سوم		رتبه دوم		رتبه اول		ارزش صادرات جهان	مهمترین اقلام
	کشور	ارزش	کشور	ارزش	کشور	ارزش		
۱	ترکیه	۲/۶	پاکستان	۲۷	ایران	۵۰	۹۰	صابون، مواد آلی تانسیو اکتیف



# صنایع ساختمانی

ارزش واردات افغانستان از بازار جهان	۴۳۵ (میلیون دلار)
ارزش سهم ایران از این بازار	۱۷۱ (میلیون دلار)
درصد سهم ایران از این بازار	۳۹
رتبه ایران	—

● عمده اقلام صادراتی ایران: سیمان (۶۱ میلیون دلار)، چهار گوش و لوح

(۳۳ میلیون دلار)، ظروف شیشه ای (۲۵ میلیون دلار)

اشیاء ساخته شده از آسفالت (۱۸ میلیون دلار)

شیشه فلوت (۱۶ میلیون دلار)

دفتر برنامه ریزی تجاری - [www.tpo.ir](http://www.tpo.ir)

ماخذ: ITC 2015





# اقلام عمده واردات صنایع ساختمانی افغانستان و جایگاه رقبا

واحد ارزش: میلیون دلار

رتبه ایران	رتبه سوم		رتبه دوم		رتبه اول		ارزش صادرات جهان	مهمترین اقلام
	ارزش	کشور	ارزش	کشور	ارزش	کشور		
۲	۰/۰۴	هند	۶۵	ایران	۲۴۰	پاکستان	۳۰۵	نمک و گوگرد، گچ آهک و سیمان
۱	۱	اندونزی	۴	پاکستان	۴۵	ایران	۵۷	شیشه و مصنوعات
۱	۱/۶	پاکستان	۳	چین	۳۸	ایران	۴۴/۶	محصولات سرامیکی
۱	۰/۷	ترکیه	۳/۵	پاکستان	۲۲	ایران	۲۸	مصنوعات از سنگ و گچ و سیمان

دفتر برنامه ریزی تجاری - [www.tpo.ir](http://www.tpo.ir)

ماخذ: ITC 2015

02122025268

[www.tepbusiness.ir](http://www.tepbusiness.ir)

03136251016



# فلزات و مصنوعات فلزی

ارزش واردات افغانستان از بازار جهان	۵۲۹ (میلیون دلار)
ارزش سهم ایران از این بازار	۲۲۴ (میلیون دلار)
درصد سهم ایران از این بازار	۴۲
رتبه ایران	—

## ● عمده اقلام صادراتی ایران:

سایر میله ها از آهن یا از فولاد غیر ممزوج (۷۶ میلیون دلار)،

پروفیل از آهن یا از فولاد غیر ممزوج (۳۵ میلیون دلار)،

محصولات تخت نورد شده (۲۲ میلیون دلار)

دفتر برنامه ریزی تجاری - [www.tpo.ir](http://www.tpo.ir)

[www.tepbusiness.ir](http://www.tepbusiness.ir)

03136251016

02122025268



# اقلام عمده واردات فلزات و مصنوعات فلزی افغانستان و جایگاه رتبه

واحد ارزش: میلیون دلار

رتبه ایران	رتبه سوم		رتبه دوم		رتبه اول		ارزش صادرات جهان	مهمترین اقلام
	کشور	ارزش	کشور	ارزش	کشور	ارزش		
۲	ترکیه	۲۳	ایران	۵۰	پاکستان	۱۱۲	۲۱۱	مصنوعات آهن و فولاد
۱	قزاقستان	۲۱	روسیه	۸۰	ایران	۱۶۰	۲۷۰	آهن و فولاد
۱	امریکا	۳	هند	۶	ایران	۸/۸	۲۵	آلومینیوم





# سوخت های معدنی و محصولات پالایشگاهی

ارزش واردات افغانستان از بازار جهان	۷۴۳ (میلیون دلار)
ارزش ایران از این بازار	۲۴۰ (میلیون دلار)
درصد سهم ایران از این بازار	۳۲
رتبه ایران	—

● عمده اقلام صادراتی ایران : بنزین، نفت و روغن ها حاصل از مواد قیری غیر خام ( ۱۸۱ میلیون دلار )، وازلین ،موم پارافین ( ۲۶/۸ میلیون دلار )، قیر نفت ( ۱۹ میلیون دلار )



# اقلام عمده واردات سوخت ها افغانستان و جایگاه رقبا

واحد ارزش: میلیون دلار

رتبه ایران	رتبه سوم		رتبه دوم		رتبه اول		ارزش صادرات جهان	مهمترین اقلام
	کشور	ارزش	کشور	ارزش	کشور	ارزش		
۱	پاکستان	۱۰۸	روسیه	۲۳۲	ایران	۲۴۰	۷۴۳	سوختهای معدنی

# صنایع نساجی

ارزش واردات افغانستان از بازار جهان	۶۷۲ (میلیون دلار)
ارزش ایران از این بازار	۲۲۴ (میلیون دلار)
درصد سهم ایران از این بازار	۳۳/۳
رتبه ایران	—

## عمده اقلام صادراتی ایران :

فرش و سایر کفپوش از مواد نسجی منگوله باف نشده (۶۳ میلیون دلار)،

فرش و سایر کفپوش از مواد نسجی منگوله باف (۵۲ میلیون دلار)،

فرش و سایر کفپوش از نمد (۱۹ میلیون دلار)

سایر کفش هایی که تخت بیرونی و رویه

آنها از کائوچو یا پلاستیک (۱۵/۵ میلیون دلار)





# اقلام عمده واردات صنایع نساجی افغانستان و جایگاه رقبا

واحد ارزش: میلیون دلار

رتبه ایران	رتبه سوم		رتبه دوم		رتبه اول		ارزش صادرات جهان	مهمترین اقلام
	کشور	ارزش	کشور	ارزش	کشور	ارزش		
۱	پاکستان	۰/۸	ترکیه	۲۱	ایران	۱۴۲	۱۶۴	فرش و سایر کفپوش
۳	ایران	۲/۷	کره	۶/۷	هند	۱۴۷	۱۵۸	رشته های سنتیک یا مصنوعی
۵	ترکیه	۲/۵	چین	۳۰	هند	۴۸	۸۶	لباس غیر کشاف
۳	ایران	۱۰	چین	۲۸	هند	۳۱	۷۲	لباس کشاف
۳	ایران	۱۴	پاکستان	۲۱	چین	۲۴	۶۳	سایر اشیاء نساجی دوخته



# چوب و اشیاء ساخته شده از آن

ارزش واردات افغانستان از بازار جهان	۱۰۴ (میلیون دلار)
ارزش ایران از این بازار	۳ (میلیون دلار)
درصد سهم ایران از این بازار	۳
رتبه ایران	—

● عمده اقلام صادراتی ایران :

مصنوعات نجاری و چوب بست (۱۲۷۷ هزار دلار)

اشیاء چوبی (۶۶۹ هزار دلار)

تخته های فیبری از چوب (۳۳۳ هزار دلار)

چوب ااره شده (۲۹۹ هزار دلار)



# اقلام عمده واردات چوب و اشیاء ساخته شده از آن افغانستان و جایگاه رقبا

واحد ارزش: میلیون دلار

رتبه ایران	رتبه سوم		رتبه دوم		رتبه اول		ارزش صادرات جهان	مهمترین اقلام
	کشور	ارزش	کشور	ارزش	کشور	ارزش		
۴	قزاقستان	۴/۴	روسیه	۴۰	پاکستان	۵۰	۱۰۴	چوب و اشیاء چوبی





# ماشین آلات مکانیکی برقی تجهیزات و قطعات

ارزش واردات افغانستان از بازار جهان	۸۳۱ (میلیون دلار)
سهم ایران از این بازار	۱۰۱ (میلیون دلار)
درصد سهم ایران از این بازار	۱۲
رتبه ایران	—

● عمده اقلام صادراتی ایران : سیم عایق شده (۵۴ میلیون دلار)

ماشین و دستگاه مکانیکی (۸/۴ میلیون دلار)

دستگاههای الکتریکی برای سوئیچینگ (۵ میلیون دلار)



# اقلام عمده واردات ماشین آلات مکانیکی برقی تجهیزات و قطعات افغانستان و جایگاه رقبا

واحد ارزش: میلیون دلار

رتبه ایران	رتبه سوم		رتبه دوم		رتبه اول		ارزش صادرات جهان	مهمترین اقلام
	کشور	ارزش	کشور	ارزش	کشور	ارزش		
۳	ایران	۶۷	چین	۷۷	امریکا	۱۵۱	۴۶۲	ماشین آلات برقی
۴	چین	۳۶	پاکستان	۵۴	امریکا	۹۶	۳۶۹	راکتورهای هسته ای و ماشین آلات مکانیکی



# کاغذ و مقوا و اشیاء ساخته شده از آن

ارزش واردات افغانستان از بازار جهان	۳۷ (میلیون دلار)
ارزش سهم ایران از این بازار	۹ (میلیون دلار)
درصد سهم ایران از این بازار	۲۴
رتبه ایران	—

● عمده اقلام صادراتی ایران: کارتن ( ۵۱۸۱ هزار دلار )،

کتاب و بروشور ( ۱۴۸۵ هزار دلار )

دفاتر ثبت، دفاتر حسابداری ( ۱۲۹۸ هزار دلار )





# اقلام عمده واردات کاغذ و مقوا و اشیاء ساخته شده از آن افغانستان و جایگاه رقبا

واحد ارزش: میلیون دلار

رتبه ایران	رتبه سوم		رتبه دوم		رتبه اول		ارزش صادرات جهان	مهمترین اقلام
	کشور	ارزش	کشور	ارزش	کشور	ارزش		
۲	چین	۷	ایران	۷/۴	پاکستان	۸	۳۱	کاغذ و مقوا
۲	هند	۱/۱	ایران	۱/۷	چین	۱/۷	۶	کتاب و روزنامه



# وسایل نقلیه و قطعات

ارزش واردات افغانستان از بازار جهان	۷۰۱ (میلیون دلار)
ارزش ایران از این بازار	۶ (میلیون دلار)
درصد سهم ایران از این بازار	۰/۹
رتبه ایران	—

● عمده اقلام صادراتی ایران :

تراکتورها (۳/۸ میلیون دلار)،

اجزاء و قطعات و متفرقات وسایل نقلیه (۱ میلیون دلار)



# اقلام عمده واردات و سایل نقلیه و قطعات افغانستان و جایگاه رقبا

واحد ارزش: میلیون دلار

رقبای ایران	رتبه سوم		رتبه دوم		رتبه اول		ارزش صادرات جهان	مهمترین اقلام
	کشور	ارزش	کشور	ارزش	کشور	ارزش		
-	چین	۶۱	آلمان	۱۰۱	امریکا	۱۰۵	۴۸۲	وسایل نقلیه زمینی
-	هند	۲	کانادا	۷	امریکا	۲۰۳	۲۱۶	وسایل نقلیه هوایی

دفتر برنامه ریزی تجاری - [www.tpo.ir](http://www.tpo.ir)

02122025268

[www.tepbusiness.ir](http://www.tepbusiness.ir)

03136251016





# چرم و پوست

ارزش واردات چرم و پوست از بازار جهان	۱۰/۴ (میلیون دلار)
ارزش سهم ایران از این بازار	۰/۱ (میلیون دلار)
درصد سهم ایران از این بازار	۱
رتبه ایران	—

● عمده اقلام صادراتی ایران:

رختدان, چمدان, کیف (۷۹ هزار دلار),

چرم بیشتر آماده شده بعدا ز دباغی (۶/۵ هزار دلار)

دفتر برنامه ریزی تجاری - [www.tpo.ir](http://www.tpo.ir)

[www.tepbusiness.ir](http://www.tepbusiness.ir)

03136251016

02122025268



# اقلام عمده واردات چرم و پوست افغانستان و جایگاه رقبا

واحد ارزش: میلیون دلار

رتبه ایران	رتبه سوم		رتبه دوم		رتبه اول		ارزش صادرات جهان	مهمترین اقلام
	کشور	ارزش	کشور	ارزش	کشور	ارزش		
۷	هند	۰/۵	امریکا	۰/۸	چین	۷/۸	۱۰	اشیاء ساخته شده از چرم

دفتر برنامه ریزی تجاری - [www.tpo.ir](http://www.tpo.ir)

[www.tepbusiness.ir](http://www.tepbusiness.ir)

03136251016

02122025268



# مبلمان و وسایل روشنایی

ارزش واردات افغانستان از بازار جهان	۳۰ (میلیون دلار)
ارزش سهم ایران از این بازار	۴/۵ (میلیون دلار)
درصد سهم ایران از این بازار	۱۵
رتبه ایران	—

● عمده اقلام صادراتی ایران:

سایر مبل و اجزاء و قطعات (۳۵۴۰ هزار دلار)

نشیمن ها (۳۸۲ هزار دلار)

قسمت فنی تختخواب (۳۰۷ هزار دلار)

دفتر برنامه ریزی تجاری - [www.tpo.ir](http://www.tpo.ir)

[www.tepbusiness.ir](http://www.tepbusiness.ir)

03136251016

02122025268





# اقلام عمده واردات مبلمان و وسایل روشنایی افغانستان و جایگاه رقبا

واحد ارزش: میلیون دلار

رتبه ایران	رتبه سوم		رتبه دوم		رتبه اول		ارزش صادرات جهان	مهمترین اقلام
	کشور	ارزش	کشور	ارزش	کشور	ارزش		
۳	ایران	۴/۵	آلمان	۵	ترکیه	۷/۸	۳۰	مبلمان و وسایل روشنایی

دفتر برنامه ریزی تجاری - [www.tpo.ir](http://www.tpo.ir)

02122025268

[www.tepbusiness.ir](http://www.tepbusiness.ir)

03136251016

## با تشکر از توجه شما



تهیه شده در دفتر برنامه ریزی تجاری  
سازمان توسعه تجارت