



گروه بازرگانی تجارت طلایی

ارائه دهنده خدمات کاملاً تخصصی صادرات و واردات و ترخیص کالا

از آموزش تا منبع یابی واردات، بازاریابی صادرات، حمل و نقل تا ترخیص

دوست عزیز و ارجمند سلام



فایل های ارائه شده اغلب توسط سازمان توسعه تجارت، اتاق بازرگانی ایران و برخاً اتاق بازرگانی شیراز تهیه شده است. گروه بازرگانی تجارت طلایی با داشتن کادر مجرب و همچنین مجوز آموزش از سازمان فنی و حرفه ای و پروانه کارگزاری امور گمرکی از گمرک ایران و با داشتن دفاتر همکار در کشور های چین، ترکیه و آفریقای جنوبی ارائه دهنده خدمات ذیل می باشد. خوشحال خواهیم شد که بتوانیم در خدمت شما عزیزان باشیم. امیدواریم فایل ارائه شده برای شما مفید واقع شود.

ترخیص کالا از گمرکات کشور به ویژه گمرک های اصفهان، تهران (امام خمینی و شهریار)، بندر عباس، بندر خرمشهر

آموزش های تخصصی صادرات و واردات، ترخیص کالا و ...

مشاوره در خصوص صادرات و واردات

مشاوره و اجرای پروژه های وارداتی (منبع یابی، پرداخت و ترخیص کالا)

مشاوره و اجرای پروژه های صادراتی (بازاریابی صادرات، حضور در نمایشگاه، تهیه کاتالوگ، ثبت برند و ترخیص کالا)

مشاوره در خصوص بازاریابی داخلی محصولات (بخش بندی بازار، سیستم تبلیغات، مدیریت ارتباط با مشتری و ارائه نرم افزار های مرتبط)

هماهنگی و اجرای پروژه های حمل و نقل، ارسال و دریافت کالا از مبادی مختلف به ویژه چین، کره، اتحادیه اروپا و ترکیه

تهران: خیابان آفریقا، بالاتر از چهارراه اسفندیار، نش خیابان سعیدی، پلاک ۱۵۶ واحد ۴

تلفن: ۰۲۱۲۲۰۲۵۲۶۸ همراه: ۰۹۱۲۰۱۴۸۹۱۴

اصفهان: خیابان حکیم نظامی، حدفاصل کوی سنگتراش ها و چهارراه محتشم کاشانی، پلاک ۷۸۹

تلفن: ۰۳۱۳۶۲۵۱۰۱۶ تلفکس: ۰۳۱۳۶۲۵۵۱۳۹ همراه: ۰۹۱۲۰۸۶۷۰۶۹

یزد: صفائیه خیابان تیمسار فلاحی روبروی پارک آزادگان کوچه بهار پلاک ۲۱. همراه: ۰۹۱۳۴۷۲۰۴۵۷

وزارت صنعت، معدن و تجارت سازمان توسعه تجارت ایران

راهنمای تجارت کاربردی با کشور

کره جنوبی

(تحلیل آماری فرصت ها و ظرفیت های بازار)

مرداد ۱۳۹۴

دفتر برنامه ریزی تجاری - www.tpo.ir

www.tepbusiness.ir

03136251016

02122025268





نقشه سیاسی
جهان
 و
پرچم کشورها

مقیاس: ۱:۳۰۰۰۰۰۰
 واحد: کیلومتر
 ۰ ۱۰۰ ۲۰۰ ۳۰۰ ۴۰۰ ۵۰۰ ۶۰۰ ۷۰۰ ۸۰۰ ۹۰۰ ۱۰۰۰

خط قرمز: مرز بین المللی
 خط آبی: مرز دریا
 خط سبز: مرز ایالتی
 خط سیاه: مرز شهری

نشان: پایتخت
 دایره قرمز: شهر بزرگ
 دایره سفید: شهر کوچک

خط قرمز: خط استوا
 خط آبی: خط عرض
 خط سبز: خط طول

منبع: سازمان نقشه‌نگاری ایران
 سال: ۱۳۸۵

ایرانیان شمالی و مرکزی اقیانوسیه اروپا آسیا

www.tepbusiness.ir 02122025268 03136251016



وضعیت موجود

دفتر برنامه ریزی تجاری - www.tpo.ir

www.tepbusiness.ir



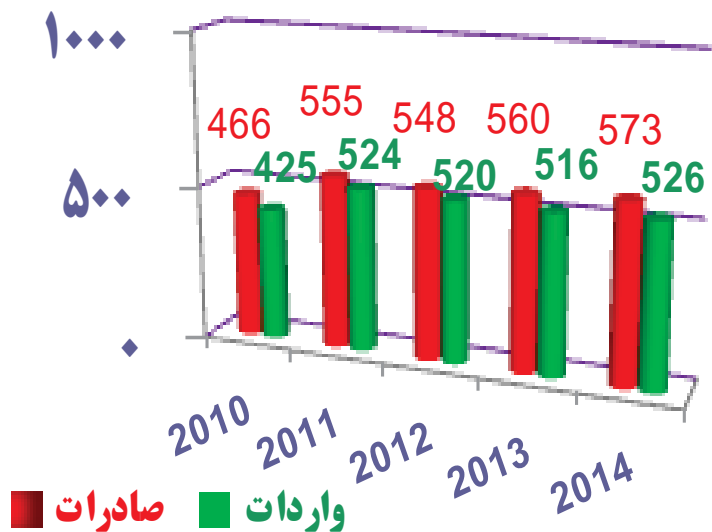
02122025268

05150251010



آمار تجارت کره جنوبي با جهان در پنج سال اخير

واحد ارزش: ميليارد دلار



سال	۲۰۱۴	۲۰۱۳	۲۰۱۲	۲۰۱۱	۲۰۱۰
صادرات	۵۷۳	۵۶۰	۵۴۸	۵۵۵	۴۶۶
واردات	۵۲۶	۵۱۶	۵۲۰	۵۲۴	۴۲۵
حجم مبادلات	۱۰۹۹	۱۰۷۶	۱۰۶۸	۱۰۷۹	۸۹۱

دفتر برنامه ریزی تجاری - www.tpo.ir

ماخذ: ITC

02122025268

www.tepbusiness.ir

03136251016



مقاصد عمده صادراتی کره جنوبی در سال ۲۰۱۴

مهمترین کشورها	چین	آمریکا	ژاپن	هنگ کنگ	سنگاپور	ویتنام	تایوان	چین	اندونزی	مکزیک
درصد سهم بازار	۲۵	۱۲	۶	۵	۴	۳/۹	۲/۶	۲/۲	۲	۱/۹

● **اقلام مهم صادراتی:** تجهیزات الکترونیکی، وسایل نقلیه زمینی، دیگ بخار و

راکتور هسته ای، سوخت های معدنی و پتروشیمی، کشتی قایق و شناورها،

تجهیزات پزشکی، پلاستیک و محصولات آن،

محصولات شیمیایی آلی، آهن و فولاد،

محصولات ساخته شده از آهن و فولاد





مبادی عمده وارداتی کره جنوبی در سال ۲۰۱۴

مهمترین کشورها	چین	ژاپن	آمریکا	عربستان	قطر	آلمان	استرالیا	کویت	امارات	تایوان
درصد سهم بازار	۱۷	۱۰	۹	۷	۵	۴	۳/۹	۳/۲	۳/۱	۳

● **اقلام مهم وارداتی:** سوخت های معدنی و پتروشیمی، تجهیزات الکترونیکی،

راکتورهای هسته ای و دیگ های بخار، آهن و فولاد، تجهیزات پزشکی،

سنگ فلز و جوش و خاکستر، محصولات شیمیایی آلی،

وسایل نقلیه زمینی، پلاستیک و محصولات ساخته از آن،

مصنوعات از آهن و فولاد، دارو،

دفتر برنامه ریزی تجاری - www.tpo.ir

www.tepbusiness.ir

03136251016

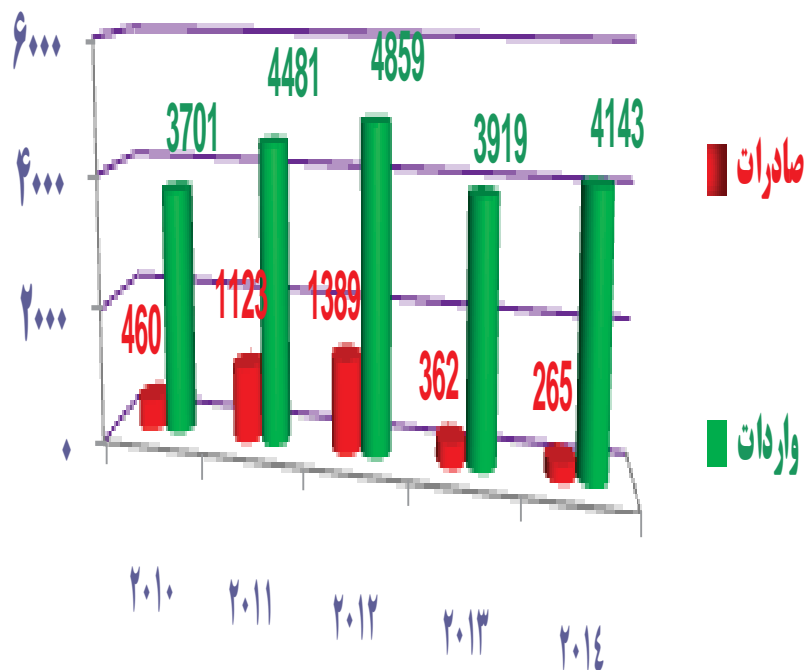
02122025268





آمار تجارت ایران با کره جنوبی در پنج سال اخیر

واحد ارزش: میلیون دلار



سال	۲۰۱۰	۲۰۱۱	۲۰۱۲	۲۰۱۳	۲۰۱۴
صادرات ایران	۴۶۰	۱۱۲۳	۱۳۸۹	۳۶۲	۲۶۵
واردات از کره جنوبی	۳۷۰۱	۴۴۸۱	۴۸۵۹	۳۹۱۹	۴۱۴۳
حجم مبادلات	۴۱۶۱	۵۶۰۴	۶۲۴۸	۴۲۸۱	۴۴۰۸

دفتر برنامه ریزی تجاری - www.tpo.ir

www.tepbusiness.ir

جمهوری اسلامی ایران 03136251016

02122025268



واردات

IMPORT

کره جنوبی

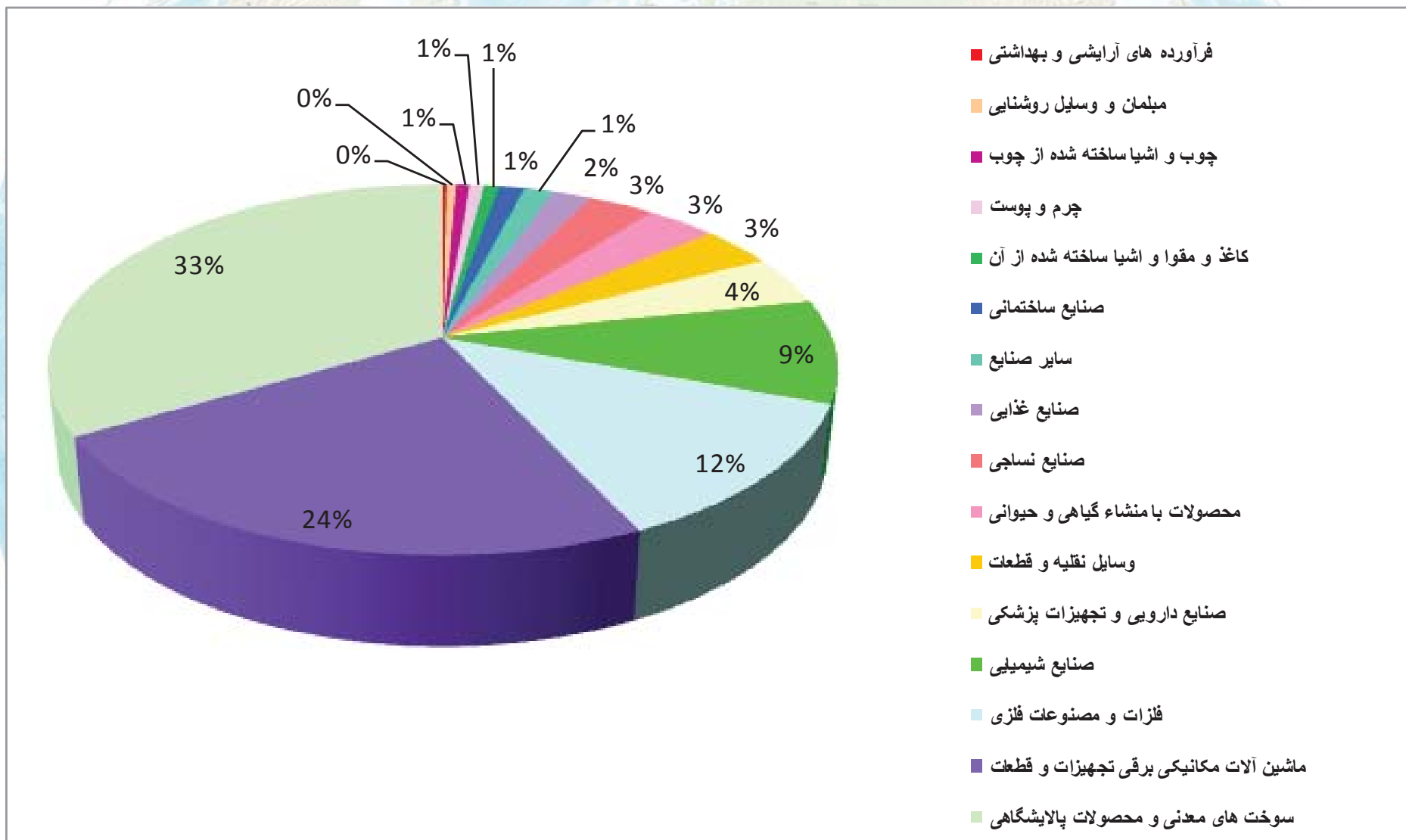
دفتر برنامه ریزی تجاری - www.tpo.ir

02122025268

www.tepbusiness.ir

03136251016

نمودار واردات کره جنوبی از جهان در سال ۲۰۱۴ (به تفکیک بخش)



دستر برنامه ریزی تجاری - www.tpo.ir

www.tepbusiness.ir

ماخذ: آمار مرکز تجارت جهانی و کمرک ایران

03136251016

02122025268

چشم انداز گروه های کالایی کره جنوبی در سال ۲۰۱۴

واحد ارزش: میلیون دلار

سهم ایران از این بازار %	ارزش صادرات ایران	ارزش واردات از جهان	نوع صنعت
۰/۰۱	۲	۱۸۰۱۱	محصولات با منشاء گیاهی و حیوانی
۰/۰۱	۱	۱۰۰۰۶	صنایع غذایی
۰/۳	۱۳۱	۴۷۱۳۴	صنایع شیمیایی
۰	۰/۰۳	۲۲۶۷۷	صنایع دارویی و تجهیزات پزشکی
۰	۰	۹۳۳	فرآورده های آرایشی و بهداشتی
۰/۰۱	۱	۶۴۷۳	صنایع ساختمانی
۰/۰۶	۴۰	۶۴۷۹۲	فلزات و مصنوعات فلزی
۰/۰۵	۸۶	۱۷۵۷۲۰	سوخت های معدنی و محصولات پالایشگاهی

چشم انداز گروه های کالایی کره جنوبی در سال ۱۴۰۲

واحد ارزش: میلیون دلار

سهم ایران از این بازار %	ارزش صادرات ایران	ارزش واردات از جهان	نوع صنعت
♦	۰/۲	۱۶۸۰۷	صنایع نساجی
♦	♦	۳۴۰۰	چوب و اشیا ساخته شده از چوب
♦	۲	۱۲۳۸۵۱	ماشین آلات مکانیکی برقی تجهیزات و قطعات
♦	۰/۰	۳۸۷۳	کاغذ و مقوا و اشیا ساخته شده از آن
♦	۰/۱	۱۸۳۴۶	وسایل نقلیه و قطعات
♦	♦	۳۵۹۱	چرم و پوست
♦	♦	۲۵۸۱	مبلمان و وسایل روشنایی
♦/۰۱	۱	۷۳۷۰	سایر صنایع
♦/۰۵	۲۶۵	۵۲۵۵۶۴	جمع کل



محصولات با منشاء گیاهی و حیوانی

ارزش واردات کره جنوبی از جهان	۱۸ (میلیارد دلار)
ارزش سهم ایران از این بازار	۲/۳ (میلیون دلار)
درصد سهم ایران از این بازار	۰/۰۱
رتبه ایران	—

● عمده اقلام صادراتی ایران:

خرما، انجیر، آناناس، ... (۹۹۷ هزار دلار)،
تخم رازیانه، تخم بادیان و ... (۵۰۴ هزار دلار)،
انواع پسته (۴۱۰ هزار دلار)،
قشر داران سخت پوست (۳۱۳ هزار دلار)،

دفتر برنامه ریزی تجاری - www.tpo.ir

www.tepbusiness.ir

03136251016

02122025268



اقلام عمده واردات محصولات با منشأ گیاهی و حیوانی کره جنوبی و جایگاه رقبا

واحد ارزش: میلیون دلار

ایران		رتبه سوم		رتبه دوم		رتبه اول		ارزش واردات از جهان	مهمترین اقلام
رتبه	ارزش	کشور	ارزش	کشور	کشور	ارزش			
♦	-	۴۱۸	استرالیا	۴۳۹	اوکراین	۱۸۶۵	آمریکا	۴۲۰۴	غلات
♦	-	۴۸۷	ویتنام	۶۶۹	روسیه	۱۰۱۴	چین	۳۶۳۶	ماهی و قشرداران
♦	-	۲۱۹	آلمان	۹۸۴	استرالیا	۱۲۵۲	آمریکا	۳۳۷۳	گوشت و احشاء خوراکی
♦	-	۲۸۸	برزیل	۳۶۱	چین	۶۹۹	آمریکا	۱۸۶۳	دانه های روغنی

دفتر برنامه ریزی تجاری - www.tpo.ir

www.tepbusiness.ir

ماخذ: ITC 2015

03136251016

02122025268



صنایع غذایی

۱۰ (میلیارد دلار)	ارزش واردات کره جنوبی از جهان
۱ (میلیون دلار)	ارزش سهم ایران از این بازار
—	درصد سهم ایران از این بازار
—	رتبه ایران

● عمده اقلام صادراتی ایران:

آبمیوه (۷۸۶ هزار دلار)،

فرآورده های غذایی (۳۶ هزار دلار)

سایر قند و شکر (۲۵ هزار دلار)

دفتر برنامه ریزی تجاری - www.tpo.ir

www.tepbusiness.ir

03136251016

02122025268



اقلام عمده واردات صنایع غذایی کره جنوبی و جایگاه رتبه

واحد ارزش: میلیون دلار

ایران		رتبه سوم		رتبه دوم		رتبه اول		ارزش واردات از جهان	مهمترین اقلام
رتبه	ارزش	کشور	ارزش	کشور	ارزش	کشور			
۰	۴۶۱۵	آمریکا	۵۳۰	چین	۵۴۴	برزیل	۲۴۲۰	خوراک های آماده برای حیوانات	
۰/۰۴	۶۵	زلاندنو	۱۴۲	چین	۵۹۶	آمریکا	۱۲۹۵	فرآورده های خوراکی	
۰/۰۲	۱۵۴	گواتمالا	۲۳۳	تایلند	۳۸۲	استرالیا	۱۲۴۷	قند و شکر	
۰	۱۶۰	آرژانتین	۲۰۴	اندونزی	۲۸۴	مالزی	۱۲۳۳	چربی و روغن حیوانی	
۰/۸	۶۵	میانمار	۲۶۷	آمریکا	۳۱۱	چین	۹۱۹	فراورده ها از اجزاء نباتات	



صنایع دارویی و تجهیزات پزشکی

ارزش واردات کره جنوبی از بازار جهان	۲۳ (میلیارد دلار)
ارزش سهم ایران از این بازار	۲۶ (هزار دلار)
درصد سهم ایران از این بازار	♦
رتبه ایران	—

● عمده اقلام صادراتی ایران :

دستگاه های مورد نیاز در علوم پزشکی (۲۰ هزار دلار)

دستگاه های جهت تجزیه شیمیایی (۶ هزار دلار)

دفتر برنامه ریزی تجاری - www.tpo.ir

www.tepbusiness.ir

03136251016

02122025268



اقلام عمده واردات صنایع دارویی و تجهیزات پزشکی کره جنوبی و جایگاه رقبا

واحد ارزش: میلیون دلار

ایران		رتبه سوم		رتبه دوم		رتبه اول		ارزش صادرات جهان	مهمترین اقلام
رتبه	ارزش	کشور	ارزش	کشور	کشور	ارزش			
۰/۰۳	-	۳۱۶۵	آمریکا	۴۰۸۶	چین	۴۱۲۳	ژاپن	۱۷۸۳۶	تجهیزات پزشکی
۰	-	۳۱۷	ایتالیا	۷۲۲	آلمان	۱۲۲۰	آمریکا	۴۸۴۱	محصولات دارویی

ماخذ: ITC 2015

دفتر برنامه ریزی تجاری - www.tpo.ir

www.tepbusiness.ir

02122025268

03136251016



صنایع شیمیایی

ارزش واردات کره جنوبی از بازار جهان	۴۷ (میلیارد دلار)
ارزش ایران از این بازار	۱۳۱ (میلیون دلار)
درصد سهم ایران از این بازار	۰/۲۸
رتبه ایران	—

● عمده اقلام صادراتی ایران :

هیدرو کربورهای حلقوی (۱۱۶ میلیون دلار)،

پلیمرهای اتیلن (۹ میلیون دلار)،

هیدرازین و هیدروکسیلامین و املاح غیر آلی آنها (۲ میلیون دلار)

ترکیبات هتروسیکلیک دارای هترواتم اکسیژن (۱/۸ میلیون دلار)



اقلام عمده واردات صنایع شیمیایی کره جنوبی و جایگاه رقبا

واحد ارزش: میلیون دلار

ایران		رتبه سوم		رتبه دوم		رتبه اول		ارزش صادرات جهان	مهمترین اقلام
رتبه	ارزش	کشور	ارزش	کشور	کشور	ارزش			
۱۱۸	-	آمریکا	۱۴۵۸	چین	۲۶۴۷	ژاپن	۴۴۱۰	۱۴۳۲۰	شیمیایی آلی
۱۰	-	آمریکا	۱۵۵۳	چین	۲۰۷۱	ژاپن	۳۷۸۳	۱۰۷۱۶	مواد پلاستیکی و اشیاء ساخته شده
۰/۰۴	-	چین	۱۱۷۶	آمریکا	۱۴۴۳	ژاپن	۱۹۴۸	۶۸۴۰	سایر محصولات صنایع شیمیایی



فرآورده های آرایشی و بهداشتی

۹۳۳ (میلیون دلار)	ارزش واردات کره جنوبی از بازار جهان
♦ (میلیون دلار)	ارزش سهم ایران از این بازار
♦	درصد سهم ایران از این بازار
—	رتبه ایران

صادرات فرآورده های آرایشی و بهداشتی ایران به کره جنوبی در سال ۲۰۱۴ صورت پذیرفته است.



واردات فرآورده های آرایشی و بهداشتی کره جنوبی و جایگاه رقبا

واحد ارزش: میلیون دلار

رتبه سوم		رتبه دوم		رتبه اول		ارزش صادرات جهان	مهمترین اقلام
کشور	ارزش	کشور	ارزش	کشور	ارزش		
آلمان	۸۶	آمریکا	۲۷۰	ژاپن	۲۷۷	۹۳۳	صابون، مواد آلی تانسیو اکتیف

دفتر برنامه ریزی تجاری - www.tpo.ir

ماخذ: ITC 2015

02122025268

www.tepbusiness.ir

03136251016



صنایع ساختمانی

ارزش واردات کره جنوبی از بازار جهان	۶ (میلیارد دلار)
ارزش سهم ایران از این بازار	۹۰۸ (هزار دلار)
درصد سهم ایران از این بازار	۰/۰۱
رتبه ایران	—

● عمده اقلام صادراتی ایران :
سنگ ساختمانی (۵۸۳ هزار دلار)،
کاشی و سرامیک (۲۱۴ هزار دلار)



اقلام عمده واردات صنایع ساختمانی کره جنوبی و جایگاه رقبا

واحد ارزش: میلیون دلار

ایران		رتبه سوم		رتبه دوم		رتبه اول		ارزش صادرات جهان	مهمترین اقلام
رتبه	ارزش	کشور	ارزش	کشور	کشور	ارزش			
۰	-	۲۳۷	آمریکا	۸۴۲	ژاپن	۱۱۱۹	چین	۲۷۶۲	شیشه و مصنوعات
۰/۲	-	۱۳۵	آمریکا	۱۶۰	ژاپن	۷۸۹	چین	۱۴۲۵	محصولات سرامیکی
۰/۶	-	۱۲۹	آمریکا	۱۶۷	ژاپن	۸۴۳	چین	۱۳۷۳	مصنوعات از سنگ و گچ و سیمان
۰/۱	-	۱۰۷	استرالیا	۱۱۶	ژاپن	۳۳۱	چین	۹۱۳	نمک و گوگرد، گچ آهک و سیمان



فلزات و مصنوعات فلزی

ارزش واردات کره جنوبی از بازار جهان	۶۵ (میلیارد دلار)
ارزش سهم ایران از این بازار	۴۰ (میلیون دلار)
درصد سهم ایران از این بازار	۰/۰۶
رتبه ایران	—

عمده اقلام صادراتی ایران :

سرب به صورت کار نشده (۲۵ میلیون دلار)،

روی به صورت کار نشده (۱۵ میلیون دلار)

دفتر برنامه ریزی تجاری - www.tpo.ir

www.tepbusiness.ir

03136251016

02122025268



اقدام عمده واردات فلزات و مصنوعات فلزی کره جنوبی جایگاه رقبا

واحد ارزش: میلیون دلار

ایران		رتبه سوم		رتبه دوم		رتبه اول		ارزش صادرات جهان	مهمترین اقلام
رتبه	ارزش	کشور	ارزش	کشور	ارزش	کشور			
۰/۰۲	-	۸۶۶	آمریکا	۷۰۴۹	ژاپن	۸۹۰۳	چین	۲۱۹۵۷	آهن و فولاد
۰	-	۱۷۷۱	شیلی	۲۱۴۵	برزیل	۷۰۴۷	استرالیا	۱۶۷۷۶	سنگ فلز، جوش و خاکستر
۰/۰۰۳	-	۱۰۳۶	آمریکا	۱۲۱۸	ژاپن	۳۵۳۲	شیلی	۸۹۰۵	محصولات از آهن و فولاد



سوخت های معدنی و محصولات پالایشگاهی

ارزش واردات کره جنوبی از بازار جهان	۱۷۶ (میلیارد دلار)
ارزش ایران از این بازار	۸۶ (میلیون دلار)
درصد سهم ایران از این بازار	۰/۰۵
رتبه ایران	-

● عمده اقلام صادراتی ایران :
پروپان مایع (۸۶ میلیون دلار) ،
قیر و آسفالت (۰/۲ میلیون دلار) ،

دفتر برنامه ریزی تجاری - www.tpo.ir

www.tepbusiness.ir

03136251016

02122025268



اقلام عمده واردات سوخت ها کره جنوبی و جایگاه رقبا

واحد ارزش: میلیارد دلار

ایران		رتبه سوم		رتبه دوم		رتبه اول		ارزش صادرات جهان	مهمترین اقلام
رتبه	ارزش	کشور	ارزش	کشور	ارزش	کشور			
۰/۱	-	۱۷	کویت	۲۵	قطر	۳۵	عربستان	۱۷۶	سوختهای معدنی



صنایع نساجی

ارزش واردات کره جنوبی از بازار جهان	۱۷ (میلیارد دلار)
ارزش ایران از این بازار	۱۸۵ (هزار دلار)
درصد سهم ایران از این بازار	♦
رتبه ایران	—

عمده اقلام صادراتی ایران :

فرش و سایر کفپوش از مواد نسجی گره باف (۱۵۰ هزار دلار)،
فرش و سایر کفپوش از مواد نسجی منگوله باف نشده (۳۵ هزار دلار)



اقلام عمده واردات صنایع نساجی کره جنوبی و جایگاه رقبا

واحد ارزش: میلیارد دلار

ایران		رتبه سوم		رتبه دوم		رتبه اول		ارزش صادرات جهان	مهمترین اقلام
		کشور	ارزش	کشور	ارزش	کشور	ارزش		
رتبه	ارزش	کشور	ارزش	کشور	ارزش	کشور	ارزش		
-	♦	میانمار	۰/۴	ویتنام	۱/۷	چین	۲/۳	۵/۵	لباس غیر کشفاف
-	♦	اندونزی	۰/۲	ویتنام	۰/۵	چین	۱/۲	۲/۵	لباس کشفاف
-	♦	اندونزی	۰/۲	ویتنام	۰/۵	چین	۱/۲	۲/۳	کفش
-	♦	هند	۰/۲	آمریکا	۰/۲	چین	۰/۴	۱/۵	پنبه
-	♦	مالزی	۰/۱	ژاپن	۰/۱	چین	۰/۶	۱/۲	الیاف مصنوعی



چوب و اشیاء ساخته شده از آن

ارزش واردات کره جنوبی از بازار جهان	۳ (میلیارد دلار)
ارزش ایران از این بازار	♦ (میلیون دلار)
درصد سهم ایران از این بازار	♦
رتبه ایران	—

● صادرات چوب و اشیاء ساخته شده از آن ایران به کره جنوبی در سال ۲۰۱۴ صورت پذیرفته است



اقلام عمده واردات چوب و اشیاء ساخته شده از آن کره جنوبی و جایگاه رقبا

واحد ارزش: میلیون دلار

رتبه سوم		رتبه دوم		رتبه اول		ارزش صادرات جهان	مهمترین اقلام
کشور	ارزش	کشور	ارزش	کشور	ارزش		
ویتنام	۳۴۸	زelandنو	۳۸۳	چین	۷۱۷	۳۳۶۵	چوب و اشیاء چوبی
ویتنام	۴/۱	اندونزی	۴/۵	چین	۲۰	۳۱	مصنوعات حصیر بافی
ژاپن	۰/۲	چین	۱	پرتقال	۲/۴	۴	چوب پنبه و اشیاء ساخته شده از آن

دفتر برنامه ریزی تجاری - www.tpo.ir

مأخذ: ITC 2015

02122025268

www.tepbusiness.ir

03136251016



ماشین آلات مکانیکی برقی تجهیزات و قطعات

ارزش واردات کره جنوبی از بازار جهان	۱۲۴ (میلیارد دلار)
سهم ایران از این بازار	۲ (میلیون دلار)
درصد سهم ایران از این بازار	♦
رتبه ایران	—

● عمده اقلام صادراتی ایران :

قطعات نمایشگر (۱۱۹۶ هزار دلار)،

دستگاه های مبدل حرارتی (۲۹۷ هزار دلار)

ماشین آلات چاپی (۲۹۳ هزار دلار)

اجزاء و قطعات آسانسور (۱۶۵ هزار دلار)



اقدام عمده واردات ماشین آلات مکانیکی برقی تجهیزات و قطعات کره جنوبی و جایگاه رقبا

واحد ارزش: میلیون دلار

ایران		رتبه سوم		رتبه دوم		رتبه اول		ارزش صادرات جهان	مهمترین اقلام
رتبه	ارزش	کشور	ارزش	کشور	ارزش	کشور			
۱/۳	-	۸۴۵۵	ژاپن	۱۰۷۹۵	تایپه	۲۸۴۳۱	چین	۷۵۰۵۶	ماشین آلات برقی
۰/۸	-	۸۲۲۷	آمریکا	۸۸۸۹	ژاپن	۱۰۴۵۹	چین	۴۸۷۹۶	راکتورهای هسته ای و ماشین آلات مکانیکی

دفتر برنامه ریزی تجاری - www.tpo.ir

ماخذ: ITC 2015

02122025268

www.tepbusiness.ir

03136251016



کاغذ و مقوا و اشیاء ساخته شده از آن

ارزش واردات کره جنوبی از بازار جهان	۴ (میلیارد دلار)
ارزش سهم ایران از این بازار	۳ (هزار دلار)
درصد سهم ایران از این بازار	♦
رتبه ایران	—

● عمده ارقام صادراتی ایران :
کاغذ و مقوا چند لایه (۳ هزار دلار)



اقلام عمده واردات کاغذ و مقوا و اشیاء ساخته شده از آن کره جنوبی و جایگاه رقبا

واحد ارزش: میلیون دلار

ایران		رتبه سوم		رتبه دوم		رتبه اول		ارزش صادرات جهان	مهمترین اقلام
رتبه	کشور	ارزش	کشور	ارزش	کشور	ارزش	کشور		
۴	آذربایجان	۲۶۷	کانادا	۲۹۵	اندونزی	۳۷۵	آمریکا	۱۸۳۱	خمیر چوب
۴	آذربایجان	۲۸۵	آمریکا	۳۱۰	ژاپن	۴۵۱	چین	۱۷۲۱	کاغذ و مقوا
۴	آذربایجان	۴۳	ژاپن	۶۵	چین	۸۷	آمریکا	۰/۳	کتاب و روزنامه



وسایل نقلیه و قطعات

ارزش واردات کره جنوبی از بازار جهان	۱۸ (میلیارد دلار)
ارزش ایران از این بازار	۵۶ (هزار دلار)
درصد سهم ایران از این بازار	۰/۱
رتبه ایران	—

● عمده اقلام صادراتی ایران :

خودروهای سواری (۴۸ هزار دلار) ،

بدنه خودرو (۶ هزار دلار)

اجزاء و قطعات و متفرقات وسایل نقلیه (۱/۷ هزار دلار)

دفتر برنامه ریزی تجاری - www.tpo.ir

www.tepbusiness.ir

03136251016

02122025268

اقلام عمده واردات وسایل نقلیه و قطعات کره جنوبی و جایگاه رقبا

واحد ارزش: میلیون دلار

ایران		رتبه سوم		رتبه دوم		رتبه اول		ارزش صادرات جهان	مهمترین اقلام
رتبه	ارزش	کشور	ارزش	کشور	کشور	ارزش			
۰/۱	-	۱۴۵۱	چین	۱۶۹۸	ژاپن	۵۸۲۵	آلمان	۱۳۳۱۴	وسایل نقلیه زمینی
♦	-	۵۰	اسرائیل	۱۲۱۱	آمریکا	۱۵۶۸	فرانسه	۲۹۹۱	وسیله نقلیه هوایی
♦	-	۳۲۶	ژاپن	۴۰۵	پاناما	۴۱۰	چین	۱۷۷۴	کشتی و قایق

دفتر برنامه ریزی تجاری - www.tpo.ir

02122025268

www.tepbusiness.ir

03136251016



چرم و پوست

ارزش واردات چرم و پوست از بازار جهان	۳/۶ (میلیارد دلار)
ارزش سهم ایران از این بازار	۰ (میلیون دلار)
درصد سهم ایران از این بازار	۰
رتبه ایران	—

صادرات چرم و پوست ایران به کره جنوبی در سال ۲۰۱۴ صورت پذیرفته است.

دفتر برنامه ریزی تجاری - www.tpo.ir

www.tepbusiness.ir

03136251016

02122025268



اقلام عمده واردات چرم و پوست کره جنوبی و جایگاه رقبا

واحد ارزش: میلیارد دلار

رتبه سوم		رتبه دوم		رتبه اول		ارزش صادرات جهان	مهمترین اقلام
کشور	ارزش	کشور	ارزش	کشور	ارزش		
فرانسه	۰/۳	ایتالیا	۰/۶	چین	۰/۹	۲/۲	اشیاء ساخته شده از چرم
برزیل	۰/۱	ایتالیا	۰/۱	آمریکا	۰/۵	۱/۱	پوست خام و چرم
دانمارک	۰/۰۳	آمریکا	۰/۰۵	چین	۰/۱	۰/۳	پوست نرم طبیعی و بدلی



مبلمان و وسایل روشنایی

ارزش واردات کره جنوبی از بازار جهان	۲/۶ (میلیارد دلار)
ارزش سهم ایران از این بازار	۰ (میلیون دلار)
درصد سهم ایران از این بازار	♦
رتبه ایران	—

صادرات مبلمان و وسایل روشنایی ایران به کره جنوبی در سال ۲۰۱۴ صورت پذیرفته است.



اقلام عمده واردات مبلمان و وسایل روشنایی کره جنوبی و جایگاه رقبا

واحد ارزش: میلیارد دلار

ایران		رتبه سوم		رتبه دوم		رتبه اول		ارزش صادرات جهان	مهمترین اقلام
ارزش	ب.ع.	ارزش	کشور	ارزش	کشور	ارزش	کشور		
♦	-	۰/۱	آمریکا	۰/۲	ویتنام	۱/۷	چین	۲/۶	مبلمان و وسایل روشنایی

دفتر برنامه ریزی تجاری - www.tpo.ir

www.tepbusiness.ir

03136251016

02122025268

با تشکر از توجه شما



تهیه شده در دفتر برنامه ریزی تجاری
سازمان توسعه تجارت